



## RMA | 12


### RELATÓRIO MENSAL DE ATIVIDADES

DEZEMBRO/2022

RECUPERAÇÃO JUDICIAL DE  
PRODUTOS ALIMENTÍCIOS ARAPONGAS S/A  
CNPJ: 75.404.814/0001-90

# Prodasa

1º VARA CÍVEL DE ARAPONGAS/PR  
PROCESSO: 0006182-11.2021.8.16.0045



## 1. INTRODUÇÃO

O presente relatório tem por objetivo informar as atividades da empresa PRODUTOS ALIMENTÍCIOS ARAPONGAS S/A - PRODASA, atendendo a obrigação prevista no art. 22, II, alínea “c”, da Lei nº 11.101/2005.

As informações aqui prestadas baseiam-se nas demonstrações contábeis e documentos apresentados<sup>1</sup> pela Recuperanda.

Cumprir observar que a documentação contábil analisada neste relatório não foi objeto de auditoria independente, eventualmente contratado pela empresa Recuperanda, tampouco constitui obrigação legal da Administração Judicial realizar auditorias.

## 2. ANÁLISE ECONÔMICO-FINANCEIRA

A análise econômico-financeira é realizada de acordo com as informações contidas nas demonstrações contábeis apresentadas pela Empresa Recuperanda, retratando a movimentação do período de **DEZEMBRO/2022**.

As demonstrações apresentadas, referente ao período analisado, foram o balancete de verificação sintético e a demonstração de resultado do exercício - DRE.

<sup>1</sup> Documento A: Demonstrações do mês de DEZEMBRO apresentadas em 10/02/2023.



## 2.1. POSIÇÃO PATRIMONIAL DA RECUPERANDA

### 2.1.1. Contas do ATIVO

Foi considerado para fins de análise o período de março/2022 (anterior a liberação do *DIP Financing*), em comparativo ao período de DEZEMBRO/2022 que já operou com os recursos do DIP, disponibilizado para empresa Recuperanda em 29/04/2022.

Da análise realizada nas contas do **ATIVO CIRCULANTE**<sup>2</sup> foram constatadas variações patrimoniais na escrituração contábil apresentada:

- a) Em dezembro/2022, a conta CLIENTES NACIONAIS registrou aumento de R\$ 1,11 milhões em relação ao mês de março/2022 [de **R\$ 10,86 milhões** em março/22 para **R\$ 11,98 milhões** em dezembro/22];

Porém, no mesmo mês, consta registro de R\$ 9,96 milhões de duplicatas descontadas, ou seja, **a Recuperanda detém efetivamente em carteira o valor de R\$ 2,02 milhões em duplicatas disponíveis para desconto:**

|  |               |               |                      |
|--|---------------|---------------|----------------------|
| Empréstimos e Financiamentos           |               |               |                      |
| Empréstimos e Financiamentos Bancários | 20.488.800,88 | 43.179.943,97 | -22.691.143,09       |
| Financiamentos - Finame                | 0,00          | 32.674,01     | -32.674,01           |
| <u>Duplicatas Descontadas</u>          | 71.615.425,04 | 81.584.477,26 | <u>-9.969.052,22</u> |
| Encargos Financeiros a Transcorrer     | 3.585.035,14  | 404.010,46    | 3.181.024,68         |

<sup>2</sup> O ativo circulante são os bens e direitos de uma empresa, que podem ser convertidos em dinheiro no curto prazo. Sendo assim, dentre os ativos de uma empresa, os ativos circulantes são os que possuem maior liquidez e, por isso, são conhecidos como ativos realizáveis a curto prazo



b) A conta ESTOQUES registrou aumento de R\$ 2,60 milhões em relação ao mês de março [de R\$ 2,68 milhões em março/22 para R\$ 5,29 milhões em dezembro/22]:

| Valor Expresso em R\$            | mar/22               | abr/22               | mai/22               | jun/22               | jul/22               | ago/22               | set/22               | out/22               | nov/22               | dez/22               | VARIAÇÃO:<br>MAR - DEZ |
|----------------------------------|----------------------|----------------------|----------------------|----------------------|----------------------|----------------------|----------------------|----------------------|----------------------|----------------------|------------------------|
| <b>DISPONÍVEL</b>                | <b>(286.034,00)</b>  | <b>1.668.084,05</b>  | <b>(148.509,12)</b>  | <b>(6.642,41)</b>    | <b>12.391,87</b>     | <b>27.482,23</b>     | <b>(75.729,34)</b>   | <b>(5.584,32)</b>    | <b>102.676,48</b>    | <b>575.926,43</b>    | <b>861.960,43</b>      |
| Caixa                            | 136.366,53           | 147.478,02           | 208.114,22           | 413.658,84           | 421.525,57           | 410.543,46           | 353.838,36           | 397.496,21           | 480.626,45           | 460.505,38           | 324.138,85             |
| Bancos-Contas Correntes          | (425.506,95)         | 1.517.676,20         | (424.094,38)         | (423.490,19)         | (428.163,00)         | (385.012,04)         | (431.682,25)         | (414.380,30)         | (379.713,63)         | 112.876,72           | 538.383,67             |
| Aplicações Líquidas Imediata     | 3.106,42             | 2.929,83             | 67.471,04            | 3.188,94             | 19.029,30            | 1.950,81             | 2.114,55             | 11.299,77            | 1.763,66             | 2.544,33             | (562,09)               |
| <b>CRÉDITOS</b>                  | <b>10.953.824,45</b> | <b>15.105.628,15</b> | <b>16.321.331,04</b> | <b>21.370.542,44</b> | <b>24.068.971,71</b> | <b>25.016.421,42</b> | <b>30.316.570,92</b> | <b>12.391.937,95</b> | <b>12.087.350,98</b> | <b>12.070.149,37</b> | <b>1.116.324,92</b>    |
| Clientes Nacionais               | 10.866.228,26        | 15.018.031,96        | 16.233.734,85        | 21.282.946,25        | 23.981.375,52        | 24.928.825,23        | 30.335.195,84        | 12.410.562,87        | 11.999.754,79        | 11.982.553,18        | 1.116.324,92           |
| Clientes no Exterior             | 87.596,19            | 87.596,19            | 87.596,19            | 87.596,19            | 87.596,19            | 87.596,19            | (18.624,92)          | (18.624,92)          | 87.596,19            | 87.596,19            | -                      |
| <b>OUTROS CRÉDITOS</b>           | <b>10.031.774,27</b> | <b>10.085.295,53</b> | <b>10.341.599,15</b> | <b>10.233.448,76</b> | <b>10.161.869,59</b> | <b>9.967.786,89</b>  | <b>10.088.951,84</b> | <b>10.025.880,43</b> | <b>10.277.099,64</b> | <b>12.246.378,93</b> | <b>2.214.604,66</b>    |
| Cartões de crédito               | 55.134,18            | 55.315,68            | 55.512,49            | 55.843,63            | 58.702,58            | 59.687,53            | 59.571,21            | 57.274,18            | 50.582,86            | 90.334,36            | 35.200,18              |
| Aplicações Financeiras           | 10.190,91            | 10.190,91            | 10.190,91            | 10.190,91            | 10.190,91            | 10.190,91            | 10.190,91            | 10.190,91            | 10.190,91            | 10.190,91            | -                      |
| Contas a Receber                 | 327.042,00           | 327.042,00           | 327.042,00           | 327.042,00           | 329.832,27           | 329.832,27           | 329.832,27           | 329.832,27           | 329.832,27           | 329.832,27           | 2.790,27               |
| Adiantamentos a Empregados       | (2.496.168,92)       | (2.434.237,85)       | (2.423.028,04)       | (2.431.008,03)       | (2.430.117,76)       | (2.432.872,00)       | (2.411.914,64)       | (2.421.757,60)       | (2.050.373,98)       | -                    | 2.496.168,92           |
| Adiantamentos para Viagens       | 88.020,35            | 73.219,39            | 81.520,37            | 90.290,37            | 83.547,20            | 86.571,30            | 96.834,75            | 84.121,03            | 94.090,88            | 91.244,30            | 3.223,95               |
| Tributos e Contribuições a Comç  | 12.047.555,75        | 12.053.765,40        | 12.290.361,42        | 12.181.089,88        | 12.109.714,39        | 11.914.376,88        | 12.004.437,34        | 11.966.219,64        | 11.802.776,70        | 11.724.777,09        | (322.778,66)           |
| <b>ESTOQUES</b>                  | <b>2.684.008,46</b>  | <b>2.801.074,34</b>  | <b>3.145.050,53</b>  | <b>3.142.701,84</b>  | <b>4.066.096,82</b>  | <b>3.423.300,65</b>  | <b>3.674.074,95</b>  | <b>4.502.237,32</b>  | <b>4.106.518,41</b>  | <b>5.291.888,88</b>  | <b>2.607.880,42</b>    |
| Mercadorias, Produtos e Insumo   | 2.684.008,46         | 2.801.074,34         | 3.145.050,53         | 3.142.701,84         | 4.066.096,82         | 3.423.300,65         | 3.674.074,95         | 4.502.237,32         | 4.106.518,41         | 5.291.888,88         | 2.607.880,42           |
| <b>DESPESAS ANTECIPADAS</b>      | <b>494,49</b>        | <b>(21.359,52)</b>   | <b>(26.549,34)</b>   | <b>(48.472,17)</b>   | <b>(60.785,63)</b>   | <b>(65.206,39)</b>   | <b>(63.792,73)</b>   | <b>(76.874,97)</b>   | <b>(34.508,48)</b>   | <b>41.971,49</b>     | <b>41.477,00</b>       |
| Seguros a Apropriar              | 15.479,65            | 13.268,27            | 11.056,89            | 8.845,51             | 6.634,13             | 4.422,75             | 2.211,37             | -                    | 46.168,64            | 41.971,49            | 26.491,84              |
| Tributos e Contribuições a Aproç | (14.985,16)          | (34.627,79)          | (37.606,23)          | (57.317,68)          | (67.419,76)          | (69.629,14)          | (66.004,10)          | (76.874,97)          | (80.677,12)          | -                    | 14.985,16              |
| <b>TOTAL ATIVO CIRCULANTE</b>    | <b>23.384.067,67</b> | <b>29.638.722,55</b> | <b>29.632.922,26</b> | <b>34.691.578,46</b> | <b>38.248.544,36</b> | <b>38.369.784,80</b> | <b>43.940.075,64</b> | <b>26.837.596,41</b> | <b>26.539.137,03</b> | <b>30.226.315,10</b> | <b>6.842.247,43</b>    |

Já o **ATIVO NÃO CIRCULANTE**<sup>3</sup> praticamente não sofreu alteração em relação ao mês de março, demonstrando saldo de R\$ **81,83 milhões** em 31/12/2022, como segue demonstrado:

| Valor Expresso em R\$                 | mar/22               | abr/22               | mai/22               | jun/22               | jul/22               | ago/22               | set/22               | out/22               | nov/22               | dez/22               | VARIAÇÃO:<br>MAR - DEZ |
|---------------------------------------|----------------------|----------------------|----------------------|----------------------|----------------------|----------------------|----------------------|----------------------|----------------------|----------------------|------------------------|
| <b>ATIVO REALIZÁVEL A LONGO PRAZO</b> | <b>13.587.331,10</b> | <b>13.588.784,46</b> | <b>13.588.784,46</b> | <b>13.588.784,46</b> | <b>13.571.878,49</b> | <b>13.570.425,13</b> | <b>13.570.425,13</b> | <b>13.562.400,13</b> | <b>13.569.793,08</b> | <b>13.568.062,61</b> | <b>(19.268,49)</b>     |
| Depositos judiciais-Trabalhistas      | 2.409.345,69         | 2.409.345,69         | 2.409.345,69         | 2.409.345,69         | 2.409.345,69         | 2.409.345,69         | 2.409.345,69         | 2.409.345,69         | 2.409.345,69         | 2.409.345,69         | -                      |
| Depositos judiciais-Trib/Contrib      | 8.302,32             | 8.302,32             | 8.302,32             | 8.302,32             | 8.302,32             | 8.302,32             | 8.302,32             | 8.302,32             | 8.302,32             | 8.302,32             | -                      |
| Bloqueios judiciais                   | 462.967,25           | 464.420,61           | 464.420,61           | 464.420,61           | 447.514,64           | 446.061,28           | 446.061,28           | 438.036,28           | 445.429,23           | 443.698,76           | (19.268,49)            |
| Cauções                               | 50.000,00            | 50.000,00            | 50.000,00            | 50.000,00            | 50.000,00            | 50.000,00            | 50.000,00            | 50.000,00            | 50.000,00            | 50.000,00            | -                      |
| Tributos e Contribuições a Comç       | 7.073.775,95         | 7.073.775,95         | 7.073.775,95         | 7.073.775,95         | 7.073.775,95         | 7.073.775,95         | 7.073.775,95         | 7.073.775,95         | 7.073.775,95         | 7.073.775,95         | -                      |
| Clientes Nacionais                    | 3.582.939,89         | 3.582.939,89         | 3.582.939,89         | 3.582.939,89         | 3.582.939,89         | 3.582.939,89         | 3.582.939,89         | 3.582.939,89         | 3.582.939,89         | 3.582.939,89         | -                      |
| <b>INVESTIMENTOS</b>                  | <b>1.447.626,34</b>  | <b>1.447.626,34</b>  | <b>1.447.626,34</b>  | <b>1.447.626,34</b>  | <b>1.447.626,34</b>  | <b>1.447.626,34</b>  | <b>1.447.626,34</b>  | <b>1.447.626,34</b>  | <b>1.447.626,34</b>  | <b>1.447.626,34</b>  | -                      |
| Participacoes Aval Pelo Custo Co      | 759,79               | 759,79               | 759,79               | 759,79               | 759,79               | 759,79               | 759,79               | 759,79               | 759,79               | 759,79               | -                      |
| Outros Investimentos                  | 207.712,88           | 207.712,88           | 207.712,88           | 207.712,88           | 207.712,88           | 207.712,88           | 207.712,88           | 207.712,88           | 207.712,88           | 207.712,88           | -                      |
| Imovel Para Aluguel                   | 1.230.986,35         | 1.230.986,35         | 1.230.986,35         | 1.230.986,35         | 1.230.986,35         | 1.230.986,35         | 1.230.986,35         | 1.230.986,35         | 1.230.986,35         | 1.230.986,35         | -                      |
| Depreciacao Acumulada De Imo          | (217.474,16)         | (217.474,16)         | (217.474,16)         | (217.474,16)         | (217.474,16)         | (217.474,16)         | (217.474,16)         | (217.474,16)         | (217.474,16)         | (217.474,16)         | -                      |
| Incentivos Fiscais                    | 225.641,48           | 225.641,48           | 225.641,48           | 225.641,48           | 225.641,48           | 225.641,48           | 225.641,48           | 225.641,48           | 225.641,48           | 225.641,48           | -                      |
| <b>IMOBILIZADO</b>                    | <b>66.727.601,81</b> | <b>66.727.601,81</b> | <b>66.750.460,42</b> | <b>66.755.893,99</b> | <b>66.761.386,04</b> | <b>66.766.819,22</b> | <b>66.770.386,51</b> | <b>66.780.679,63</b> | <b>66.805.497,16</b> | <b>66.756.999,09</b> | <b>29.397,28</b>       |
| Bens e Direitos Em Uso                | 98.105.134,76        | 98.043.534,84        | 98.052.658,63        | 98.052.658,63        | 98.052.658,63        | 98.052.658,63        | 98.052.658,63        | 98.052.658,63        | 98.075.786,94        | 98.075.186,94        | (14.547,82)            |
| Adiantamentos a Fornecedores I        | 79.900,00            | 79.900,00            | 79.900,00            | 79.900,00            | 79.900,00            | 79.900,00            | 79.900,00            | 79.900,00            | 79.900,00            | 79.900,00            | -                      |
| Participacoes Em Consorcios           | 1.226.557,96         | 1.226.557,96         | 1.240.292,78         | 1.245.726,35         | 1.251.218,40         | 1.256.651,58         | 1.260.218,87         | 1.267.383,68         | 1.272.801,21         | 1.208.903,14         | (17.654,82)            |
| Depreciacao Acumulada                 | (32.683.990,91)      | (32.622.390,99)      | (32.622.390,99)      | (32.622.390,99)      | (32.622.390,99)      | (32.622.390,99)      | (32.622.390,99)      | (32.622.390,99)      | (32.622.390,99)      | (32.622.390,99)      | 61.599,92              |
| <b>INTANGÍVEL</b>                     | <b>57.450,96</b>     | <b>57.450,96</b>     | <b>57.450,96</b>     | <b>57.450,96</b>     | <b>57.450,96</b>     | <b>57.450,96</b>     | <b>57.450,96</b>     | <b>57.450,96</b>     | <b>57.450,96</b>     | <b>57.450,96</b>     | -                      |
| Marcas, direitos e Patentes           | 57.450,96            | 57.450,96            | 57.450,96            | 57.450,96            | 57.450,96            | 57.450,96            | 57.450,96            | 57.450,96            | 57.450,96            | 57.450,96            | -                      |
| <b>TOTAL ATIVO NÃO CIRCULANTE</b>     | <b>81.820.010,21</b> | <b>81.821.463,57</b> | <b>81.844.322,18</b> | <b>81.849.755,75</b> | <b>81.838.341,83</b> | <b>81.842.321,65</b> | <b>81.845.888,94</b> | <b>81.848.157,06</b> | <b>81.880.367,54</b> | <b>81.830.139,00</b> | <b>10.128,79</b>       |

<sup>3</sup> ATIVO NÃO CIRCULANTE: Bens e Direitos da Empresa realizáveis no longo prazo (após 365 dias).

## 2.1.2. Contas do PASSIVO

O **PASSIVO TOTAL**<sup>4</sup> da empresa representava **R\$ 166,3 milhões** em março/2022, sendo informado **R\$ 159,3 milhões** em dezembro/2022, registrando **redução de R\$ 6,9 milhões no endividamento da empresa**, como segue demonstrado:

| Valor Expresso em R\$               | mar/22                | abr/22                | mai/22                | jun/22                | jul/22                | ago/22                | set/22                | out/22                | nov/22                | dez/22                | VARIAÇÃO:<br>MAR - DEZ |
|-------------------------------------|-----------------------|-----------------------|-----------------------|-----------------------|-----------------------|-----------------------|-----------------------|-----------------------|-----------------------|-----------------------|------------------------|
| FORNECEDORES NACIONAIS              | 15.118.540,03         | 18.899.966,69         | 18.331.603,60         | 23.326.399,21         | 23.694.872,02         | 23.291.041,37         | 30.284.841,84         | 12.617.950,48         | 12.387.485,01         | 12.261.025,23         | (2.857.514,80)         |
| EMPRÉSTIMOS E FINANCIAMENTOS        | 30.020.895,60         | 33.613.985,45         | 35.550.698,58         | 35.616.990,83         | 37.815.735,56         | 38.528.042,09         | 38.468.956,52         | 38.582.157,14         | 37.840.703,96         | 29.511.844,64         | (509.050,96)           |
| OBRIGAÇÕES TRABALHISTAS             | 20.639.858,00         | 20.657.854,15         | 20.976.907,19         | 21.379.681,04         | 21.776.324,38         | 22.155.131,55         | 22.522.012,59         | 22.892.672,90         | 23.282.426,53         | 26.357.319,88         | 5.717.461,88           |
| OBRIGAÇÕES TRIBUTÁRIAS              | 4.775.123,95          | 4.843.781,90          | 4.926.428,35          | 5.014.117,21          | 5.031.589,44          | 5.214.699,69          | 5.300.291,76          | 5.400.694,69          | 5.502.974,24          | 5.699.201,87          | 924.077,92             |
| CONTAS A PAGAR                      | 6.751.201,31          | 7.659.022,36          | 7.556.958,61          | 7.367.289,25          | 7.506.635,47          | 7.459.188,74          | 7.344.999,53          | 7.374.575,63          | 7.293.092,74          | 4.036.366,63          | (2.714.834,68)         |
| TÍTULOS A PAGAR                     |                       | -                     |                       |                       |                       |                       |                       |                       |                       |                       | -                      |
| CREDORES DA RECUPERAÇÃO JUDICL      | (51.182.971,70)       | (51.182.971,70)       | (51.182.971,70)       | (51.182.971,70)       | (51.182.971,70)       | (51.182.971,70)       | (51.182.971,70)       | (51.182.971,70)       | (51.182.971,70)       | (51.182.971,70)       | -                      |
| <b>TOTAL PASSIVO CIRCULANTE</b>     | <b>26.122.647,19</b>  | <b>34.491.638,85</b>  | <b>36.159.624,63</b>  | <b>41.521.505,84</b>  | <b>44.642.185,17</b>  | <b>45.465.131,74</b>  | <b>52.738.130,54</b>  | <b>35.685.079,14</b>  | <b>35.123.710,78</b>  | <b>26.682.786,55</b>  | <b>560.139,36</b>      |
| EMPRÉSTIMOS E FINANCIAMENTOS        |                       | -                     |                       |                       |                       |                       |                       |                       |                       | 12.360.272,22         | 12.360.272,22          |
| OBRIGAÇÕES TRIBUTÁRIAS              | 36.436.136,09         | -                     |                       |                       |                       |                       |                       |                       |                       | -                     | -36.436.136,09         |
| PARCELAMENTOS DE TRIBUTOS E CC      | 8.191.832,63          | 22.582.166,83         | 22.582.166,83         | 22.582.166,83         | 22.582.166,83         | 22.582.166,83         | 22.582.166,83         | 22.582.166,83         | 22.582.166,83         | 22.582.166,83         | 14.390.334,20          |
| CONTAS A PAGAR                      |                       | -                     |                       |                       |                       |                       |                       |                       |                       |                       | -                      |
| EMPRÉSTIMOS DE PESSOAS LIGADAS      | 24.260.318,19         | 24.629.264,53         | 24.819.538,61         | 24.994.945,93         | 25.073.231,57         | 25.352.065,94         | 25.596.415,94         | 25.951.375,10         | 26.308.738,80         | 26.453.989,45         | 2.193.671,26           |
| OBRIGAÇÕES TRABALHISTAS             | 20.090.434,80         | 20.090.434,80         | 20.090.434,80         | 20.090.434,80         | 20.090.434,80         | 20.090.434,80         | 20.090.434,80         | 20.090.434,80         | 20.090.434,80         | 20.090.434,80         | -                      |
| CREDORES DA RECUPERAÇÃO JUDICL      | 51.182.971,70         | 51.182.971,70         | 51.182.971,70         | 51.182.971,70         | 51.182.971,70         | 51.182.971,70         | 51.182.971,70         | 51.182.971,70         | 51.182.971,70         | 51.182.971,70         | -                      |
| <b>TOTAL PASSIVO NÃO CIRCULANTE</b> | <b>140.161.693,41</b> | <b>118.484.837,86</b> | <b>118.675.111,94</b> | <b>118.850.519,26</b> | <b>118.928.804,90</b> | <b>119.207.639,27</b> | <b>119.451.989,27</b> | <b>119.806.948,43</b> | <b>120.164.312,13</b> | <b>132.669.835,00</b> | <b>7.491.858,41</b>    |
| <b>TOTAL DO PASSIVO</b>             | <b>166.284.340,60</b> | <b>152.976.476,71</b> | <b>154.834.736,57</b> | <b>160.372.025,10</b> | <b>163.570.990,07</b> | <b>164.672.771,01</b> | <b>172.190.119,81</b> | <b>155.492.027,57</b> | <b>155.288.022,91</b> | <b>159.352.621,55</b> | <b>-6.931.719,05</b>   |

Foi verificado **aumento no PASSIVO CIRCULANTE (endividamento extraconcursal de curto prazo)**, na importância de **R\$ 560 mil**, registrado nas seguintes contas:

- EMPRÉSTIMOS E FINANCIAMENTOS, **com redução** na importância de R\$ 509 mil [de R\$ 30,02 milhões em março/22 para **R\$ 29,5 milhões** em dezembro/22];
- OBRIGAÇÕES TRABALHISTAS, na importância de R\$ 5,71 milhões [de **R\$ 20,63 milhões** em março/22 para **R\$ 26,35 milhões** em dezembro/22];
- OBRIGAÇÕES TRIBUTÁRIAS e CONTAS A PAGAR, somam redução na importância de R\$ 1,79 milhões

<sup>4</sup> PASSIVO TOTAL: Todas as obrigações da Empresa (Circulante + Não Circulante).



[de R\$ 11,52 milhões em março/22 para R\$ 9,73 milhões em dezembro/22].

d) FORNECEDORES, **com redução** de R\$ 2,85 milhões [de R\$ 15,11 milhões em março/22 para R\$ 12,26 milhões em dezembro/22];

### 3. RESULTADO DO PERÍODO

Demonstração do Resultado do período de DEZEMBRO/2022:

| Valor Expresso em R\$                 | out/22                | % RL        | % RB        | nov/22                | % RL        | % RB        | dez/22                | % RL        | % RB        |
|---------------------------------------|-----------------------|-------------|-------------|-----------------------|-------------|-------------|-----------------------|-------------|-------------|
| <b>RECEITA OPERACIONAL BRUTA</b>      | <b>7.538.444,15</b>   |             | <b>100%</b> | <b>8.122.412,28</b>   |             | <b>100%</b> | <b>7.225.349,71</b>   |             | <b>100%</b> |
| RECEITA COM VENDAS                    | 7.538.444,15          |             | 100%        | 8.122.412,28          |             | 100%        | 7.225.349,71          |             | 100%        |
| <b>DEDUÇÕES DA RECEITA OPER BRUTA</b> | <b>(1.626.340,14)</b> |             | <b>-22%</b> | <b>(1.441.154,18)</b> |             | <b>-18%</b> | <b>(1.829.599,27)</b> |             | <b>-25%</b> |
| DEVOLUÇÕES DE VENDAS                  | (161.842,11)          |             | -2%         | (51.579,63)           |             | -1%         | (386.676,01)          |             | -5%         |
| DESCONTOS E ABATIMENTOS CONCED        | (276.769,10)          |             | -4%         | (161.514,45)          |             | -2%         | (312.941,23)          |             | -4%         |
| TRIBUTOS E CONTRIBUIÇÕES S/VENDA      | (1.187.728,93)        |             | -16%        | (1.228.060,10)        |             | -15%        | (1.129.982,03)        |             | -16%        |
| <b>RECEITA OPERACIONAL LÍQUIDA</b>    | <b>5.912.104,01</b>   | <b>100%</b> | <b>78%</b>  | <b>6.681.258,10</b>   | <b>100%</b> | <b>82%</b>  | <b>5.395.750,44</b>   | <b>100%</b> | <b>75%</b>  |
| <b>CUSTO DAS VENDAS</b>               | <b>(4.645.841,56)</b> | <b>-79%</b> | <b>-62%</b> | <b>(5.400.171,38)</b> | <b>-81%</b> | <b>-66%</b> | <b>(4.142.373,44)</b> | <b>-77%</b> | <b>-57%</b> |
| CUSTO PRODUTO VENDIDO                 | (4.645.841,56)        | -79%        | -62%        | (5.400.171,38)        | -81%        | -66%        | (4.142.373,44)        | -77%        | -57%        |
| <b>RESULTADO OPERACIONAL BRUTO</b>    | <b>1.266.262,45</b>   | <b>21%</b>  | <b>17%</b>  | <b>1.281.086,72</b>   | <b>19%</b>  | <b>16%</b>  | <b>1.253.377,00</b>   | <b>23%</b>  | <b>17%</b>  |
| <b>DESPESAS OPERACIONAIS</b>          | <b>(1.303.463,59)</b> | <b>-22%</b> | <b>-17%</b> | <b>(995.189,85)</b>   | <b>-15%</b> | <b>-12%</b> | <b>(1.615.899,05)</b> | <b>-30%</b> | <b>-22%</b> |
| DESPESAS COMERCIAIS                   | (1.019.656,53)        | -17%        | -14%        | (848.608,28)          | -13%        | -10%        | (1.239.442,64)        | -23%        | -17%        |
| DESPESAS ADMINISTRATIVAS              | (211.372,71)          | -4%         | -3%         | (224.926,20)          | -3%         | -3%         | (378.646,02)          | -7%         | -5%         |
| DESPESAS GERAIS                       | (282.854,34)          | -5%         | -4%         | (214.785,13)          | -3%         | -3%         | (259.617,99)          | -5%         | -4%         |
| DESPESAS TRIBUTÁRIAS                  | (32.109,93)           | -1%         | 0%          | (45.971,49)           | -1%         | -1%         | (34.217,70)           | -1%         | 0%          |
| OUTRAS RECEITAS OPERACIONAIS          | 242.529,92            | 4%          | 3%          | 339.101,25            | 5%          | 4%          | 296.025,30            | 5%          | 4%          |
| <b>LUCRO LÍQUIDO OPERACIONAL</b>      | <b>(37.201,14)</b>    | <b>-1%</b>  | <b>0%</b>   | <b>285.896,87</b>     | <b>4%</b>   | <b>4%</b>   | <b>(362.522,05)</b>   | <b>-7%</b>  | <b>-5%</b>  |
| DESPESAS FINANCEIRAS                  | (429.850,69)          | -7%         | -6%         | (385.982,82)          | -6%         | -5%         | (481.263,03)          | -9%         | -7%         |
| RECEITAS FINANCEIRAS                  | 12.545,58             | 0%          | 0%          | 11.629,28             | 0%          | 0%          | 6.765,41              | 0%          | 0%          |
| OUTRAS RECEITAS OPERACIONAIS          | 41.000,00             | 1%          | 1%          | -                     | 0%          | 0%          | 41.000,00             | 1%          | 1%          |
| <b>RESULTADO ANTES DO IR/CSLL</b>     | <b>(413.506,25)</b>   | <b>-7%</b>  | <b>-5%</b>  | <b>(88.456,67)</b>    | <b>-1%</b>  | <b>-1%</b>  | <b>(796.019,67)</b>   | <b>-15%</b> | <b>-11%</b> |
| PROVISAO IMPOSTO S/LUCRO              |                       | 0%          | 0%          |                       | 0%          | 0%          |                       | 0%          | 0%          |
| <b>RESULTADO LÍQUIDO DO PERÍODO</b>   | <b>(413.506,25)</b>   | <b>-7%</b>  | <b>-5%</b>  | <b>(88.456,67)</b>    | <b>-1%</b>  | <b>-1%</b>  | <b>(796.019,67)</b>   | <b>-15%</b> | <b>-11%</b> |



**RMA 12** | DEZEMBRO/2022  
PRODASA



Após análise das demonstrações de resultado (**Doc. A**), verifica-se que a empresa registrou **Receita Operacional Bruta** no valor de **R\$ 7,22 milhões** no mês de dezembro/2022, totalizando **R\$ 95,27 milhões no Exercício de 2022**.

O **Custo das Vendas (CPV/CMV)<sup>5</sup>** foi **57% da Receita Operacional Bruta** no mês de dezembro.

De acordo com as demonstrações apresentadas (DRE), as **Despesas Operacionais** montam **R\$ 1,61 milhões**, representando 22% da Receita Operacional Bruta de dezembro.

As **Despesas Financeiras** representam 7% da Receita Operacional Bruta [**R\$ 481 mil**].

Foi apurado **PREJUÍZO** na importância de **R\$ 796 mil** para o mês de dezembro/2022 (-11% da Receita Operacional Bruta).

O resultado do **Exercício de 2022** (janeiro a dezembro) representa **PREJUÍZO** no montante de **R\$ 10,94 milhões**:

| DEMONSTRAÇÃO DO RESULTADO |   |                 |                 |
|---------------------------|---|-----------------|-----------------|
| DESCRIÇÃO DAS CONTAS      |   | 31/12/2022      | 31/12/2021      |
| Receita Líquida           |   | 73.842.949,46   | 63.529.844,67   |
| (-)                       | Cpv, Cmv                                | (64.965.239,73) | (60.931.672,96) |
| (=)                       | Lucro Bruto                             | 8.877.709,73    | 2.598.171,71    |
| (-)                       | Despesas Operacionais                   | (15.689.221,96) | (18.227.333,20) |
|                           | Despesas com Vendas                     | (11.137.939,88) | (13.319.864,73) |
|                           | Despesas Administrativas                | (2.650.086,32)  | (2.912.489,75)  |
|                           | Despesas Gerais                         | (4.307.764,85)  | (3.812.500,83)  |
|                           | Outras Receitas Operacionais            | 2.406.569,09    | 1.817.522,11    |
| (=)                       | Resultado antes do Resultado Financeiro | (6.811.512,23)  | (15.629.161,49) |
| (-)                       | Resultado Financeiro                    | (5.565.164,66)  | (4.355.128,11)  |
|                           | Receitas Financeiras                    | 323.990,87      | 116.342,32      |
|                           | Despesas Financeiras                    | (5.241.173,79)  | (4.238.785,79)  |
| (+)                       | Outras Receitas                         | 780.000,00      | 30.000,00       |
| (=)                       | Resultado antes do IRPJ e CSLL          | (10.948.695,15) | (19.721.604,96) |
|                           | Contribuição Social                     |                 |                 |
|                           | Imposto de Renda                        |                 |                 |
| (=)                       | Resultado Líquido do Período            | (10.948.695,15) | (19.721.604,96) |
|                           | Prejuízo por Ação                       | (0,7656)        | (1,3791)        |

<sup>5</sup> Custo do Produto ou mercadoria vendida.



#### 4. QUADRO DE FUNCIONÁRIOS MENSAL

| POSTOS DE TRABALHO |            |            |            |            |            |            |            |            |            |            |
|--------------------|------------|------------|------------|------------|------------|------------|------------|------------|------------|------------|
| NATUREZA           | abr/21     | jan/22     | fev/22     | mar/22     | abr/22     | ago/22     | set/22     | out/22     | nov/22     | dez/22     |
| CLT                | 369        | 328        | 329        | 329        | 315        | 277        | 283        | 286        | 279        | 269        |
| PESSOA JURÍDICA    | 44         | 44         | 44         | 44         | 44         | 44         | 44         | 44         | 44         | 44         |
| <b>TOTAL:</b>      | <b>413</b> | <b>372</b> | <b>373</b> | <b>373</b> | <b>359</b> | <b>321</b> | <b>327</b> | <b>330</b> | <b>323</b> | <b>313</b> |

A Recuperanda informou 313 postos de trabalho em atividade no mês de dezembro/22, indicando redução de 60 empregos diretos após a liberação do DIP *Financing*.

Da data do pedido de recuperação judicial até o mês de dezembro/2022, a empresa reduziu 24% dos postos de trabalho, ao todo, 100 empregos diretos.

#### 5. ENDIVIDAMENTO EXTRACONCURSAL

Análise das informações sobre créditos extraconcursais tributários e a título de Cessão fiduciária de títulos/direitos creditórios.

##### 5.1. CESSÃO FIDUCIÁRIA DE TÍTULOS/DIREITOS CREDITÓRIOS

A Empresa não informou as operações referente a Cessão fiduciária de títulos/direitos creditórios, ocorridas após o pedido de Recuperação Judicial, com posição nos meses de abril a dezembro/2022.





**RMA 12** | DEZEMBRO/2022  
PRODASA



## 5.2. PASSIVO TRIBUTÁRIO

A empresa informou créditos tributários no valor total de **R\$ 72,58 milhões** em 31/12/2022:

| POSIÇÃO EM DEZEMBRO/2022                |     |            |                      |
|---|-----|------------|----------------------|
| Encargos Sociais a Pagar                | PC  | R\$        | 23.560.869,29        |
| Impostos Retidos a Recolher             | PC  | R\$        | 3.612.924,36         |
| Impostos e Contribuições Sobre o Lucro  | PC  | R\$        | 105.055,21           |
| Impostos e Contribuições Sobre Receitas | PC  | R\$        | 1.628.743,05         |
| Demais Impostos e Contribuições         | PC  | R\$        | 250.522,04           |
| Contribuições Retidas Fonte a Recolher  | PC  | R\$        | 101.957,21           |
| Parcelamento a Pagar                    | PNC | R\$        | 23.239.305,32        |
| Encargos Sociais a Pagar                | PNC | R\$        | 20.090.434,80        |
| <b>VALOR TOTAL EM 31/12/2022</b>        |     | <b>R\$</b> | <b>72.589.811,28</b> |

## 5.3. DIP FINANCING

A Recuperanda apresentou Fluxo de caixa referente aos meses de abril a dezembro/2022 (documento B) demonstrando os pagamentos e recebimentos realizados após a liberação do DIP:




**ESTRUTURA DE FLUXO DE CAIXA PRODASA**

|                   | PREV   | REAL  | PREV   | REAL  | PREV   | REAL  | PREV   | REAL  | PREV   | REAL  | PREV   | REAL  | PREV   | REAL  | PREV   | REAL  | PREV   | REAL  |
|-------------------|--------|-------|--------|-------|--------|-------|--------|-------|--------|-------|--------|-------|--------|-------|--------|-------|--------|-------|
|                   | abr/22 |       | mai/22 |       | jun/22 |       | jul/22 |       | ago/22 |       | set/22 |       | out/22 |       | nov/22 |       | dez/22 |       |
| 1 REC. BRUTAS     | 7,20   | 3,30  | 7,92   | 3,81  | 8,71   | 8,69  | 9,67   | 7,90  | 10,15  | 9,59  | 10,66  | 9,19  | 11,09  | 7,35  | 11,53  | 7,67  | 9,23   | 8,54  |
| 2 REOPERAC.       | 7,20   | 3,30  | 7,92   | 3,81  | 8,71   | 8,69  | 9,67   | 7,90  | 10,15  | 9,59  | 10,66  | 9,19  | 11,09  | 7,35  | 11,53  | 7,67  | 9,23   | 8,54  |
| 3 T.D.C.F.        | 0,19   | 0,52  | 0,21   | 0,50  | 0,23   | 0,28  | 0,26   | 0,30  | 0,27   | 0,38  | 0,30   | 0,40  | 0,34   | 0,35  | 0,57   | 0,29  | 0,78   | 0,37  |
| 4 C.FINANC.       | 0,19   | 0,48  | 0,21   | 0,46  | 0,23   | 0,23  | 0,26   | 0,29  | 0,27   | 0,33  | 0,28   | 0,36  | 0,29   | 0,29  | 0,31   | 0,28  | 0,25   | 0,36  |
| 5 TIBUTOS         |        | 0,04  |        | 0,04  |        | 0,05  |        | 0,01  |        | 0,05  | 0,62   | 0,04  | 0,64   | 0,06  | 0,67   | 0,01  | 0,53   | 0,01  |
| 6 REC.LÍQUIDAS    | 7,01   | 2,78  | 7,71   | 3,31  | 8,48   | 8,41  | 9,41   | 7,60  | 9,88   | 9,21  | 9,76   | 8,79  | 10,15  | 7,00  | 10,56  | 7,38  | 8,45   | 8,17  |
| 7 C.VARIÁVEIS     | 4,12   | 1,96  | 4,53   | 5,21  | 4,99   | 4,80  | 5,53   | 4,70  | 5,81   | 6,24  | 6,10   | 5,65  | 6,35   | 4,78  | 6,60   | 4,79  | 5,28   | 4,13  |
| 8 CPVCMV          | 3,86   | 1,80  | 4,23   | 4,83  | 4,67   | 4,30  | 5,19   | 4,50  | 5,44   | 5,90  | 5,72   | 5,30  | 5,95   | 4,48  | 6,18   | 4,54  | 4,95   | 3,88  |
| 9 VENDAS          | 0,26   | 0,16  | 0,29   | 0,38  | 0,31   | 0,30  | 0,35   | 0,20  | 0,37   | 0,34  | 0,38   | 0,35  | 0,40   | 0,30  | 0,42   | 0,23  | 0,33   | 0,25  |
| 10 MARG. CONT.    | 2,89   | 0,82  | 3,18   | -1,90 | 3,50   | 3,61  | 3,88   | 2,90  | 4,07   | 2,97  | 3,66   | 3,14  | 3,81   | 2,22  | 3,96   | 2,59  | 3,17   | 4,04  |
| 11 C.FIXOS        | 2,51   | 2,14  | 2,54   | 2,46  | 2,56   | 2,16  | 2,59   | 2,63  | 2,62   | 2,59  | 2,97   | 2,49  | 3,00   | 2,23  | 3,69   | 2,46  | 3,73   | 2,46  |
| 12 PESSOAL        | 0,91   | 1,12  | 0,92   | 0,71  | 0,93   | 0,64  | 0,94   | 0,71  | 0,95   | 0,72  | 1,29   | 0,71  | 1,30   | 0,70  | 1,97   | 0,96  | 1,99   | 0,96  |
| 13 OCUPAÇÃO       | 0,01   | 0,01  | 0,01   | 0,01  | 0,01   | 0,01  | 0,01   | 0,01  | 0,01   | 0,01  | 0,01   | 0,01  | 0,01   | 0,01  | 0,01   | 0,01  | 0,01   | 0,01  |
| 14 SERVIÇOS       | 0,13   | 0,24  | 0,13   | 0,20  | 0,13   | 0,17  | 0,13   | 0,18  | 0,13   | 0,16  | 0,14   | 0,14  | 0,14   | 0,10  | 0,14   | 0,02  | 0,14   | 0,15  |
| 15 VEÍCULOS       | 0,65   | 0,32  | 0,66   | 0,70  | 0,66   | 0,53  | 0,67   | 0,72  | 0,68   | 0,74  | 0,68   | 0,69  | 0,69   | 0,57  | 0,70   | 0,63  | 0,70   | 0,63  |
| 16 UTILIDADES     | 0,74   | 0,41  | 0,75   | 0,73  | 0,76   | 0,70  | 0,76   | 0,47  | 0,77   | 0,82  | 0,78   | 0,84  | 0,79   | 0,79  | 0,80   | 0,77  | 0,80   | 0,66  |
| 17 COMUNICAÇÃO    | 0,00   | 0,00  | 0,00   | 0,00  | 0,00   | 0,00  | 0,00   | 0,00  | 0,00   | 0,00  | 0,00   | 0,00  | 0,00   | 0,00  | 0,00   | 0,00  | 0,00   | 0,00  |
| 18 MATERIAIS      | 0,00   | 0,00  | 0,00   | 0,00  | 0,00   | 0,00  | 0,00   | 0,00  | 0,00   | 0,00  | 0,00   | 0,00  | 0,00   | 0,00  | 0,00   | 0,00  | 0,00   | 0,00  |
| 19 MANUTENÇÃO     | 0,04   | 0,02  | 0,04   | 0,02  | 0,05   | 0,01  | 0,05   | 0,03  | 0,05   | 0,02  | 0,05   | 0,02  | 0,05   | 0,02  | 0,05   | 0,03  | 0,05   | 0,02  |
| 20 OUTROS CF      | 0,03   | 0,02  | 0,03   | 0,08  | 0,03   | 0,09  | 0,03   | 0,50  | 0,03   | 0,11  | 0,03   | 0,07  | 0,03   | 0,04  | 0,03   | 0,05  | 0,03   | 0,03  |
| 21 EBITDA I       | 0,38   | -1,32 | 0,64   | -4,36 | 0,93   | 1,46  | 1,29   | 0,27  | 1,46   | 0,38  | 0,69   | 0,65  | 0,80   | -0,01 | 0,27   | 0,13  | -0,56  | 1,58  |
| 22 SALDO NOP      | 2,74   | 3,65  | -0,72  | 1,05  | -1,32  | -0,68 | -1,32  | -0,90 | -0,51  | -0,62 | -0,51  | -0,40 | -0,50  | 0,00  | -0,69  | -0,40 | -0,69  | -0,80 |
| 23 RECEITAS NOP   | 6,00   | 3,85  | 1,00   | 2,15  | 0,00   | 0,00  | 0,00   | 0,00  | 0,00   | 0,00  | 0,00   | 0,00  | 0,00   | 0,00  | 0,00   | 0,00  | 0,00   | 0,00  |
| 24 DIFERATIVOS    | 6,00   | 3,85  | 1,00   | 2,15  |        |       |        |       |        |       |        |       |        |       |        |       |        |       |
| 25 DESPESAS NOP   | 3,26   | 0,20  | 1,72   | 1,10  | 1,32   | 0,68  | 1,32   | 0,90  | 0,51   | 0,62  | 0,51   | 0,40  | 0,50   | 0,00  | 0,69   | 0,40  | 0,69   | 0,80  |
| 26 INVEST         | 0,26   |       | 0,42   |       | 0,42   |       | 0,42   |       | 0,41   |       | 0,41   |       | 0,40   |       | 0,59   |       | 0,59   |       |
| MULTI ADIANT      | 0,05   |       | 0,21   |       | 0,21   |       | 0,20   |       | 0,20   |       | 0,20   |       | 0,19   |       | 0,19   |       | 0,18   |       |
| MULTI DIP         | 0,15   |       | 0,15   |       | 0,15   |       | 0,15   | 0,32  | 0,15   | 0,16  | 0,15   | 0,16  | 0,15   | 0,16  | 0,25   | 0,25  | 0,25   | 0,25  |
| LATACHE           | 0,06   |       | 0,06   |       | 0,06   |       | 0,06   |       | 0,06   |       | 0,06   |       | 0,06   |       | 0,16   |       | 0,15   |       |
| MULTI-LATACHE     |        |       |        |       |        |       |        |       |        |       |        |       |        |       |        |       |        |       |
| VALOREM           |        |       |        |       | 0,50   |       | 0,50   |       | 0,50   |       | 0,50   |       | 0,50   |       | 0,50   |       | 0,50   |       |
| 27 ESTOQUE REG.   | 1,20   |       | 0,40   |       | 0,40   |       | 0,40   |       | 0,40   |       | 0,40   |       | 0,40   |       |        |       | 0,40   |       |
| 28 C.P. ATRASO    | 1,70   | 0,20  | 0,80   | 1,10  | 0,40   | 0,28  | 0,40   | 0,50  |        | 0,22  |        |       |        |       |        |       |        |       |
| 29 CONT./R./FISCO | 0,10   |       | 0,10   |       | 0,10   |       | 0,10   |       | 0,10   |       | 0,10   |       | 0,10   |       | 0,10   |       | 0,10   |       |
| 30 RESULTADO      | 3,11   | 2,33  | -0,08  | -3,31 | -0,39  | 0,78  | -0,03  | -0,63 | 0,95   | -0,24 | 0,18   | 0,25  | 0,30   | -0,01 | -0,42  | -0,27 | -1,25  | 0,78  |
| 31 SALDO INICIAL  | 0,00   | 1,00  | 2,00   | 3,00  | 4,00   | 5,00  | 6,00   | 7,00  | 8,00   | 9,00  | 10,00  | 11,00 | 12,00  | 13,00 | 14,00  | 15,00 | 16,00  | 17,00 |
| 32 ENTRADAS       | 13,20  | 7,15  | 8,92   | 5,96  | 8,71   | 8,69  | 9,67   | 7,90  | 10,15  | 9,59  | 10,66  | 9,19  | 11,09  | 7,35  | 11,53  | 7,67  | 9,23   | 8,54  |
| 33 SAÍDAS         | 10,09  | 4,82  | 9,00   | 9,27  | 9,10   | 7,92  | 9,70   | 8,30  | 9,21   | 9,03  | 10,48  | 8,94  | 10,79  | 7,36  | 11,95  | 7,84  | 10,47  | 7,76  |
| 34 SALDO FINAL    | 3,11   | 3,33  | 1,92   | -0,30 | 3,61   | 5,78  | 5,97   | 6,37  | 8,95   | 8,76  | 10,18  | 11,25 | 12,30  | 12,99 | 13,58  | 14,73 | 14,75  | 17,78 |

**OBSERVAÇÕES RELEVANTES**

- Linha 1 - Entrada de recursos da DIP Finance começou a ocorrer no final do mês de abril/22 de forma parcelada, sendo investido a primeira parcela do recurso para quitar a folha de pagamento recorrente e em atraso, e a compra de MP em menor quantidade. Como a entrada ocorreu após a previsão do fluxo, houve delay para retorno ao mercado e consequentemente um período maior para o crescimento de vendas.
- Linha 4 - Custo financeiro não atingiu o valor desejado, devido a entrada de recurso ocorrer de forma mais morosa, após todo o a totalização da entrada do recurso, houve o ajuste esperado
- Linha 8 - A compra de MP vem acontecendo de acordo com o faturamento e a atualização do estoque regulador.
- Linha 12 - Não houveram contratações, aguardando a abertura de novos mercados e regiões para atendimento, locais que a recuperanda havia perdido mercado.
- Linha 24 - Entrada do DIP ocorreu parcial, sendo a primeira parcela, adiantada na forma de Intercia, após deferimento, anterior a sua liberação. Com a entrada em sua totalidade foi liquidada a intercia e recompras que estavam pendentes.
- Linha 26 - Pagamento proposto no total de 650 mil no período não foram realizadas, devido a junção do crédito da Latache pela Multiplica aguardando a liberação da averbação da garantia para que seja realizada a CCB para o pagamento, que deve ocorrer no mês de novembro. Inclusão do pagamento a Valorem, de fomento e recompra de títulos realizado anterior a aprovação do DIP.
- Linha 27 - Estoque regulador começou a ser construído após a entrega de pedidos pendentes, e regularização do funcionamento do parque fabril, com MP para funcionamento diário e retorno de todos os colaboradores.
- Linha 28 - o FCX foi desenvolvido prevendo a entrada dos recursos da DIP no início do mês de abril, não entrando os recursos no prazo planejado, o pagamento de contas em atraso, foi remanejado, para não prejudicar a entrada de MP e pagtos em atraso de colaboradores
- linha 29 - Pagamento da dívida fiscal, está aguardando o parcelamento ( transação para os débitos da RFB e PGFN nos termos da portaria 675/2022 (PGFN) e 208(RFB) ) e utilizará parte do seu prejuízo fiscal para a devida amortização dos referidos débitos, incluindo a tributação recorrente. Decisão prevista de ser deferida em dezembro/22.

Documento assinado digitalmente, conforme MP nº 2.200-2/2001, Lei nº 11.419/2006, resolução do Projudi, do TJP/RO  
Validação deste em https://projudi.tjpr.jus.br/projudi/ - Identificador: P:J8RV 5HARD Y2SQH JAN33



## 5.4. VENDA DE CAMINHÕES

A Empresa Recuperanda solicitou a venda de 19 veículos avaliados em R\$ 1,13 milhões, como apresentado na listagem abaixo (mov. 1576.21):

| CAMINHÕES PASSÍVEIS DE VENDA - PRODASA |            |      |          |                     |                     |                   |
|--|------------|------|----------|---------------------|---------------------|-------------------|
| PLACA                                  | RENAVAM    | ANO  | MARCA    | MODELO              | VALOR CMH           | VALOR BAU         |
| AAF-1047                               | 52355773-6 | 1990 | VOLVO    | NL 340              | 45.672,00           |                   |
| AAF-1404                               | 52355914-3 | 1990 | VOLVO    | NL 340              | 45.672,00           |                   |
| AAF-9030                               | 52357561-0 | 1990 | VOLVO    | NL 340              | 45.672,00           |                   |
| AAP-9849                               | 52376118-0 | 1990 | VOLVO    | NL10 340            | 45.672,00           |                   |
| AAP-9850                               | 52376119-8 | 1990 | VOLVO    | NL10 340            | 45.672,00           |                   |
| ACX-2347                               | 52302049-0 | 1989 | VOLVO    | NL10 340            | 45.672,00           |                   |
| ADI-2986                               | 69680110-3 | 1992 | MERCEDES | 2418                | 37.414,00           | 11.000,00         |
| AEC-2885                               | 42706860-6 | 1989 | VOLVO    | N10                 | 36.723,00           |                   |
| AEN-2316                               | 61922882-2 | 1994 | VOLVO    | NL10 340 4X2        | 45.672,00           |                   |
| AEV-5426                               | 62469917-0 | 1994 | FORD     | CARGO 2322          | 49.641,00           | 11.000,00         |
| AFH-5987                               | 63568200-1 | 1995 | MERCEDES | 2418                | 55.210,00           | 11.000,00         |
| AFH-5989                               | 63568202-8 | 1995 | MERCEDES | 2418                | 55.210,00           | 11.000,00         |
| AGD-0675                               | 65367380-9 | 1995 | FORD     | CARGO 1622          | 55.853,00           | 11.000,00         |
| AHQ-2372                               | 69316534-0 | 1998 | FORD     | CARGO 814           | 45.817,00           | 6.000,00          |
| AHQ-2378                               | 69316478-6 | 1998 | FORD     | CARGO 814           | 45.817,00           | 6.000,00          |
| AHX-1027                               | 70053098-3 | 1998 | MERCEDES | LS 1630             | 115.965,50          |                   |
| AIO-1931                               | 71773430-7 | 1999 | FORD     | CARGO 1662          | 67.246,00           | 11.000,00         |
| AIO-1934                               | 71773342-4 | 1999 | FORD     | CARGO 1622          | 67.246,00           | 11.000,00         |
| ALI-3124                               | 81698935-4 | 2004 | VOLVO    | VM 23 210 6X2R      | 80.435,00           | 11.000,00         |
|  |            |      |          |                     | <b>1.032.281,50</b> | <b>100.000,00</b> |
| <b>TOTAL AVALIAÇÃO</b>                 |            |      |          | <b>1.132.281,50</b> |                     |                   |

Conforme informações prestadas até o momento, **foram vendidos 14 (quatorze)<sup>6</sup> caminhões dos 19 (dezenove) disponibilizados para venda**, com a devida identificação dos compradores, alcançando o valor total de **R\$ 750.000,00**, representando a realização de **66% do valor da operação autorizada**, como segue demonstrado:

<sup>6</sup> Comprovantes apresentados no mov. 364.5 e Documento C desse relatório.

**RMA 12** | DEZEMBRO/2022  
PRODASA



| VEÍCULO       | DATA DA VENDA | VALOR DA VENDA | BANCO                 | DATA CRÉDITO NO BANCO | VALOR FIPE | VALOR DO BAÚ          | VALOR MÍNIMO DE VENDA | DIFERENÇA ENTRE VALOR MÍNIMO E VALOR DA VENDA |
|---------------|---------------|----------------|-----------------------|-----------------------|------------|-----------------------|-----------------------|---|
| 1*            | AHQ-2378      | 27/04/2022     | R\$ 51.000,00         | ITAU                  | 26/04/2022 | R\$ 47.567,00         | R\$ 6.000,00          | R\$ 53.567,00 -R\$ 2.567,00                   |
| 2*            | AHQ-2372      | 27/04/2022     | R\$ 53.000,00         | ITAU                  | 27/04/2022 | R\$ 47.567,00         | R\$ 6.000,00          | R\$ 53.567,00 -R\$ 567,00                     |
| 3             | AEC-2885      | 09/05/2022     | R\$ 43.000,00         | ITAU                  | 08/05/2022 | R\$ 37.910,00         |                       | R\$ 37.910,00 R\$ 5.090,00                    |
| 4*            | AEV-5426      | 10/05/2022     | R\$ 60.000,00         | ITAU                  | 10/05/2022 | R\$ 51.247,00         | R\$ 11.000,00         | R\$ 62.247,00 -R\$ 2.247,00                   |
| 5             | ACX-2347      | 11/05/2022     | R\$ 41.000,00         | ITAU                  | 11/05/2022 | R\$ 37.910,00         |                       | R\$ 37.910,00 R\$ 3.090,00                    |
| 6*            | AIO-1934      | 17/05/2022     | R\$ 55.000,00         | ITAU                  | 16/05/2022 | R\$ 66.594,00         | R\$ 11.000,00         | R\$ 77.594,00 -R\$ 22.594,00                  |
| 7*            | AGD-0675      | 20/05/2022     | R\$ 57.000,00         | ITAU                  | 19/05/2022 | R\$ 51.899,00         | R\$ 11.000,00         | R\$ 62.899,00 -R\$ 5.899,00                   |
| 8*            | AFH-5987      | 31/05/2022     | R\$ 73.000,00         | ITAU                  | 30/05/2022 | R\$ 66.753,00         | R\$ 11.000,00         | R\$ 77.753,00 -R\$ 4.753,00                   |
| 9*            | AFH-5989      | 31/05/2022     | R\$ 65.000,00         | ITAU                  | 31/05/2022 | R\$ 66.753,00         | R\$ 11.000,00         | R\$ 77.753,00 -R\$ 12.753,00                  |
| 10*           | ADI-2986      | 31/05/2022     | R\$ 50.000,00         | ITAU                  | 01/06/2022 | R\$ 55.278,00         | R\$ 11.000,00         | R\$ 66.278,00 -R\$ 16.278,00                  |
| 11*           | AIO-1931      | 24/06/2022     | R\$ 70.000,00         | ITAU                  | 24/06/2022 | R\$ 65.719,00         | R\$ 11.000,00         | R\$ 76.719,00 -R\$ 6.719,00                   |
| 12            | AAF-1464      | 13/07/2022     | R\$ 50.000,00         | ITAU                  | 15/07/2022 | R\$ 46.531,00         |                       | R\$ 46.531,00 R\$ 3.469,00                    |
| 13*           | AAF-1047      | 04/10/2022     | R\$ 41.000,00         | ITAU                  | 04/10/2022 | R\$ 46.148,00         |                       | R\$ 46.148,00 -R\$ 5.148,00                   |
| 14            | AAF-9030      |                |                       |                       |            |                       |                       |   |
| 15            | AAP-9849      |                |                       |                       |            |                       |                       |   |
| 16            | AAP-9850      | 22/12/2022     | R\$ 41.000,00         | ITAU                  | 22/12/2022 | R\$ 45.981,00         |                       | R\$ 45.981,00 -R\$ 4.981,00                   |
| 17            | AEN-2316      |                |                       |                       |            |                       |                       |   |
| 18            | AHX-1027      |                |                       |                       |            |                       |                       |   |
| 19            | ALJ-3124      |                |                       |                       |            |                       |                       |   |
| <b>TOTAL:</b> |               |                | <b>R\$ 750.000,00</b> |                       |            | <b>R\$ 733.857,00</b> | <b>R\$ 89.000,00</b>  | <b>R\$ 822.857,00 -R\$ 72.857,00</b>          |

Em esclarecimento à Administração Judicial, a Recuperanda apresentou justificativas para a venda realizada em dezembro abaixo do valor da tabela FIPE, apontando o desgaste dos veículos, principalmente dos pneus e bateria (**documento C**).

## 6. CONSIDERAÇÕES FINAIS

Com base nos exames realizados e devidamente detalhados no presente relatório, necessária intimação da Recuperanda para que apresente os seguintes documentos:

- ✓ Demonstrações Contábeis referente ao mês de janeiro/2023.



**RMA 12** | DEZEMBRO/2022  
PRODASA



Isto posto, informa serem estas as considerações necessárias até o momento, ficando à disposição para eventuais esclarecimentos.

Londrina, 28 de fevereiro de 2023.

## 7. DOCUMENTOS VERIFICADOS

- BALANCETE SINTÉTICO e DEMONSTRATIVO DO RESULTADO referente ao período de DEZEMBRO/2022 (**Documento A**)
- PRESTAÇÃO DE CONTAS – DIP FINANCING (**Documento B**)
- PRESTAÇÃO DE CONTAS – VENDA DE VEÍCULOS (**Documento C**)

## 8. ADMINISTRADORA JUDICIAL

EXÍMIA ADMINISTRAÇÃO JUDICIAL E PERÍCIA LTDA | CNPJ 38.039.842/0001-20

Kelly Cristina Bombonato | OAB/PR 24.369

Adriana C. C. Luciano Kothe | CRC-PR 60134/O-1





RECUPERAÇÃO JUDICIAL DE  
PRODUTOS ALIMENTÍCIOS ARAPONGAS S/A

CNPJ: 75.404.814/0001-90

**Prodasa**


1º VARA CÍVEL DE ARAPONGAS/PR  
PROCESSO: 0006182-11.2021.8.16.0045

**DOC | A**

**DEMONSTRAÇÕES CONTÁBEIS**

2022



**DEZEMBRO**



| <b>PRODUTOS ALIMENTÍCIOS ARAPONGAS S.A.- PRODASA - EM RECUPERAÇÃO JUDICIAL</b>  |  |                        |                        |
|---|--|------------------------|------------------------|
| C.N.P.J. 75.404.814/0001-90- Rua Coronel Morais, 100, Canindé, São Paulo - SP   |  |                        |                        |
| Relatório da Diretoria: Senhores Acionistas: Atendendo às disposições legais e estatutárias, submetemos à apreciação de V.Sas., as Demonstrações Contábeis referentes ao exercício findo em 31/12/2022. |  |                        |                        |
| São Paulo, 06 de fevereiro de 2023.   |  |                        |                        |
| <b>PRODUTOS ALIMENTÍCIOS ARAPONGAS S.A.- PRODASA</b>  |  |                        |                        |
| C.N.P.J. 75.404.814/0001-90- Rua Coronel Morais, 100, Canindé, São Paulo - SP   |  |                        |                        |
| <b>BALANÇO PATRIMONIAL</b>  |  |                        |                        |
| <b>ATIVO</b>  |  | <b>31/12/2022</b>      | <b>31/12/2021</b>      |
| <b>Circulante</b>   |  | <b>30.226.315,10</b>   | <b>26.231.043,80</b>   |
| Caixa e Equivalentes de Caixa   |  | 575.926,43             | 392.159,40             |
| Créditos de Clientes  |  | 12.070.149,37          | 10.324.796,36          |
| Outros Créditos   |  | 12.246.378,93          | 12.438.603,39          |
| Estoques  |  | 5.291.888,88           | 3.023.704,19           |
| Despesas Antecipadas  |  | 41.971,49              | 51.780,46              |
| <b>Não Circulante</b>   |  | <b>81.830.139,00</b>   | <b>81.786.854,22</b>   |
| <b>Realizável a Longo Prazo</b>   |  | <b>13.568.062,61</b>   | <b>13.571.023,97</b>   |
| <b>Investimentos</b>  |  | <b>1.447.626,34</b>    | <b>1.447.626,34</b>    |
| <b>Imobilizado</b>  |  | <b>66.756.999,09</b>   | <b>66.710.752,95</b>   |
| <b>Intangível</b>   |  | <b>57.450,96</b>       | <b>57.450,96</b>       |
| <b>TOTAL DO ATIVO</b>   |  | <b>112.056.454,10</b>  | <b>108.017.898,02</b>  |
| <b>PASSIVO</b>  |  | <b>31/12/2022</b>      | <b>31/12/2021</b>      |
| <b>Circulante</b>   |  | <b>26.682.786,55</b>   | <b>27.669.086,69</b>   |
| Fornecedores  |  | 12.261.025,23          | 14.267.415,74          |
| Empréstimos e Financiamentos Bancários  |  | 29.511.844,64          | 32.217.947,26          |
| Obrigações Trabalhistas   |  | 26.357.319,88          | 21.515.445,61          |
| Obrigações Tributárias  |  | 5.699.201,87           | 4.255.095,92           |
| Contas a Pagar  |  | 4.036.366,63           | 6.596.153,86           |
| Títulos a Pagar   |  |                        |                        |
| Credores da Recuperação Judicial  |  | (51.182.971,70)        | (51.182.971,70)        |
| <b>Não Circulante</b>   |  | <b>132.669.835,00</b>  | <b>138.216.728,07</b>  |
| Empréstimos e Financiamentos Bancários  |  | 12.360.272,22          |                        |
| Obrigações Tributárias  |  |                        | 36.436.136,09          |
| Parcelamentos de Tributos e Contribuições   |  | 22.582.166,83          | 8.191.832,63           |
| Empréstimos de Pessoas Ligadas  |  | 26.453.989,45          | 22.315.352,85          |
| Obrigações Trabalhistas   |  | 20.090.434,80          | 20.090.434,80          |
| Credores da Recuperação Judicial  |  | 51.182.971,70          | 51.182.971,70          |
| <b>Patrimônio Líquido</b>   |  | <b>(47.296.167,45)</b> | <b>(57.867.916,74)</b> |
| Capital Social  |  | 14.300.000,00          | 14.300.000,00          |
| Reservas de Lucros  |  |                        |                        |
| Ajustes de Avaliação Patrimonial  |  | 47.893.727,96          | 47.893.727,96          |
| (-) Prejuízos Acumulados  |  | (109.489.895,41)       | (120.061.644,70)       |
| <b>TOTAL PASSIVO E PATRIMÔNIO LÍQUIDO</b>   |  | <b>112.056.454,10</b>  | <b>108.017.898,02</b>  |
| <b>DEMONSTRAÇÃO DO RESULTADO</b>  |  |                        |                        |
| <b>DESCRIÇÃO DAS CONTAS</b>   |  | <b>31/12/2022</b>      | <b>31/12/2021</b>      |
| Receita Líquida   |  | 73.842.949,46          | 63.529.844,67          |
| (-) Cpv, Cmv  |  | (64.965.239,73)        | (60.931.672,98)        |
| (=) Lucro Bruto   |  | 8.877.709,73           | 2.598.171,71           |
| (-) Despesas Operacionais   |  | (15.689.221,96)        | (18.227.333,20)        |
| Despesas com Vendas   |  | (11.137.939,88)        | (13.319.864,73)        |
| Despesas Administrativas  |  | (2.650.086,32)         | (2.912.489,75)         |
| Despesas Gerais   |  | (4.307.764,85)         | (3.812.500,83)         |
| Outras Receitas Operacionais  |  | 2.406.569,09           | 1.817.522,11           |
| (=) Resultado antes do Resultado Financeiro   |  | (6.811.512,23)         | (15.629.161,49)        |
| (-) Resultado Financeiro  |  | (5.565.164,66)         | (4.355.128,11)         |
| Receitas Financeiras  |  | 323.990,87             | 116.342,32             |
| Despesas Financeiras  |  | (5.241.173,79)         | (4.238.785,79)         |
| (+) Outras Receitas   |  | 780.000,00             | 30.000,00              |
| (=) Resultado antes do IRPJ e CSLL  |  | (10.948.695,15)        | (19.721.604,98)        |
| Contribuição Social   |  |                        |                        |
| Imposto de Renda  |  |                        |                        |
| (=) Resultado Líquido do Período  |  | (10.948.695,15)        | (19.721.604,98)        |
| Prejuízo por Ação   |  | (0,7656)               | (1,3791)               |
| <b>DEMONSTRAÇÃO DOS LUCROS ACUMULADOS</b>   |  |                        |                        |
| <b>Descrição das Contas</b>   |  | <b>31/12/2022</b>      | <b>31/12/2021</b>      |
| Saldo Inicial de Lucros Acumulados  |  | (120.061.644,70)       | (91.229.087,76)        |
| (-) Resultado Líquido do Exercício  |  | (10.948.695,15)        | (19.721.604,98)        |
| (+) Ajustes de Exercícios Anteriores  |  | 21.520.444,44          | (9.110.951,98)         |
| (-) Transferência para reservas legais  |  |                        |                        |
| (+) Compensação com Reserva Legal   |  |                        |                        |
| (+) Compensação com Reserva de Incentivos Fiscais   |  |                        |                        |

*Assinado*





|   |                  |                  |
|---|------------------|------------------|
| (+)Compensação com Reserva de Retenção de Lucros  |                  |                  |
| (=) Saldo Final de Prejuízos Acumulados   | (109.489.895,41) | (120.061.644,70) |
| <b>Nota Explicativa:</b>  |                  |                  |
| A receita líquida de vendas para o exercícios de 2022 e 2021 tem a seguinte composição:   |                  |                  |
| RECEITA BRUTA DAS VENDAS  | <b>2022</b>      | <b>2021</b>      |
| Receita de Vendas   | 95.022.710,83    | 81.779.776,85    |
| <b>DEDUÇÕES DA RECEITA BRUTA</b>  |                  |                  |
| (-)Impostos Incidentes sobre Vendas   | (15.108.309,51)  | (11.385.485,47)  |
| (-)Devoluções de Vendas   | (4.449.115,10)   | (5.477.605,78)   |
| (-)Descontos e Abatimentos  | (1.622.336,76)   | (1.386.840,93)   |
| RECEITA LÍQUIDA DE VENDAS   | 73.842.949,46    | 63.529.844,67    |
| <br><b>Marcelo Alcântara Fernandes</b><br>Diretor-Presidente           |                  |                  |
| <br><b>Luiz Sérgio Rufato</b><br>Contador -CRC 1BR-014603/0-2 "S" - SP |                  |                  |





| arquivo:Demonstrações Financeiras Prodasa 2021.xls DRE dezembro de 2022       |                |
|---|----------------|
| <b>PRODUTOS ALIMENTÍCIOS ARAPONGAS S.A. - PRODASA</b>                         |                |
| C.N.P.J. 75.404.814/0001-90- Rua Coronel Morais, 100, Canindé, São Paulo - SP |                |
| <b>DEMONSTRAÇÃO DO RESULTADO DE DEZEMBRO DE 2022</b>                          |                |
| <b>DESCRIÇÃO DAS CONTAS</b>   |                |
| Receita Bruta   | 7.225.349,71   |
| (-) Deduções da Receita Bruta   | (1.829.599,27) |
| (-) Devoluções de Vendas  | (386.676,01)   |
| (-) Descontos e Abatimentos Concedidos  | (312.941,23)   |
| (-) Tributos e Contribuições Sobre Vendas                                     | (1.129.982,03) |
| (=) Receita Líquida   | 5.395.750,44   |
| (-) Cpv, Cmv  | (4.142.373,44) |
| (=) Lucro Bruto   | 1.253.377,00   |
| (-) Despesas Operacionais   |                |
| Despesas com Vendas   | (1.239.442,64) |
| Despesas Administrativas  | (378.646,02)   |
| Despesas Gerais   | (259.617,99)   |
| Despesas Tributária   | (34.217,70)    |
| Outras Receitas Operacionais  | 296.025,30     |
| (=) Resultado antes do Resultado Financeiro                                   | (362.522,05)   |
| (-) Resultado Financeiro  | (474.497,62)   |
| Receitas Financeiras  | 6.765,41       |
| Despesas Financeiras  | (481.263,03)   |
| Outras Receitas   | 41.000,00      |
| (=) Resultado antes do IRPJ e CSLL  | (796.019,67)   |
| Contribuição Social   |                |
| Imposto de Renda  |                |
| (=) Resultado Líquido do Período (lucro)                                      | (796.019,67)   |

  
Marcelo Alcântara Fernandes  
Diretor-Presidente

  
Luiz Sérgio Rufato  
Contador - CRG 1PR-014603/0-2 "S" - SP



09/02/2023-15:08

Empresa: PRODUTOS ALIMENTICIOS ARAPONGAS SA  
 CNPJ: 75.404.814/0001-90  
 Balancete de Verificacao DEZEMBRO de 2022

| DISCRIMINACAO                          | DEBITO         | CREDITO        | (SALDOS)      |
|--|----------------|----------------|---------------|
| <b>ATIVO</b>                           |                |                |               |
| <b>CIRCULANTE</b>                      |                |                |               |
| Caixa e Equivalentes de Caixa          |                |                |               |
| Caixa                                  | 10.346.437,29  | 9.885.931,91   | 460.505,38    |
| Bancos - Contas Correntes              | 172.791.911,83 | 172.679.035,11 | 112.876,72    |
| Aplicacoes De Liquidez Imediata        | 981.096,06     | 978.551,73     | 2.544,33      |
| Creditos de Clientes                   |                |                |               |
| Clientes Nacionais                     | 101.008.987,69 | 89.026.434,51  | 11.982.553,18 |
| Clientes No Exterior                   | 301.571,23     | 213.975,04     | 87.596,19     |
| Outros Creditos                        |                |                |               |
| Cartoes De Credito                     | 221.717,53     | 131.383,17     | 90.334,36     |
| Aplicacoes Financeiras                 | 10.190,91      | 0,00           | 10.190,91     |
| Contas a Receber                       | 382.630,46     | 52.798,19      | 329.832,27    |
| Adiantamentos Para Viagens             | 1.574.705,46   | 1.483.461,16   | 91.244,30     |
| Tributos e Contribui+oes a Compensar   | 12.425.286,87  | 700.509,78     | 11.724.777,09 |
| Estoques                               |                |                |               |
| Mercadorias, produtos e Insumos        | 134.352.260,43 | 129.060.371,55 | 5.291.888,88  |
| Despesas Antecipadas                   |                |                |               |
| Seguros a Apropriar                    | 102.146,30     | 60.174,81      | 41.971,49     |
|  |                |                | 41.971,49     |
|  |                |                | 30.226.315,10 |
| <b>NAO CIRCULANTE</b>                  |                |                |               |
| Ativo Realizavel a Longo Prazo         |                |                |               |
| Depositos Judiciais - Trabalhistas     | 2.409.345,69   | 0,00           | 2.409.345,69  |
| Depositos Judiciais-trib. Contribuicoe | 8.302,32       | 0,00           | 8.302,32      |
| Bloqueios Judiciais                    | 618.005,66     | 174.306,90     | 443.698,76    |
| Caucoes                                | 50.000,00      | 0,00           | 50.000,00     |
| Tributos e Contribui+oes a Compensar   | 7.073.775,95   | 0,00           | 7.073.775,95  |
| Clientes Nacionais                     | 3.582.939,89   | 0,00           | 3.582.939,89  |
| Investimentos                          |                |                |               |
| Participacoes Aval Pelo Custo Corrigid | 759,79         | 0,00           | 759,79        |
| Outros Investimentos                   | 207.712,88     | 0,00           | 207.712,88    |
| Imovel Para Aluguel                    | 1.230.986,35   | 0,00           | 1.230.986,35  |
| Depreciacao Acumulada De Imovel Alugad | 0,00           | 217.474,16     | -217.474,16   |
| Incentivos Fiscais                     | 225.641,48     | 0,00           | 225.641,48    |
| Imobilizado                            |                |                |               |
| Bens e Direitos Em Uso                 | 98.152.186,86  | 61.599,92      | 98.090.586,94 |
| Adiantamentos a Fornecedores De Bens   | 79.900,00      | 0,00           | 79.900,00     |
| Participacoes Em Consorcios            | 1.278.220,90   | 69.317,76      | 1.208.903,14  |

*Handwritten signature and mark*

Documento assinado digitalmente, conforme MP nº 2.200-2/2001, Lei nº 11.419/2006, resolução do Projudi, do TJPR/OE  
 Validação deste em https://projudi.tjpr.jus.br/projudi/ - Identificador: P:J8RV 5HARD Y2SQH JAN33

|   |               |               |                |                |                       |
|---|---------------|---------------|----------------|----------------|-----------------------|
| Depreciacao Acumulada                   | 61.599,92     | 32.683.990,91 | -32.622.390,99 | 66.756.999,09  |                       |
| INTANGIVEL                              |               |               |                |                |                       |
| Marcas,direitos e Patentes              | 57.450,96     | 0,00          | 57.450,96      | 57.450,96      | 81.830.139,00         |
| <b>TOTAL DO ATIVO</b>                   |               |               |                |                | <b>112.056.454,10</b> |
| <b>PASSIVO</b>                          |               |               |                |                |                       |
| <b>CIRCULANTE</b>                       |               |               |                |                |                       |
| <b>Fornecedores</b>                     |               |               |                |                |                       |
| Fornecedores Nacionais                  | 76.689.293,18 | 88.950.318,41 | -12.261.025,23 | -12.261.025,23 |                       |
| <b>Emprestimos e Financiamentos</b>     |               |               |                |                |                       |
| Emprestimos e Financiamentos Bancarios  | 20.488.800,88 | 43.179.943,97 | -22.691.143,09 |                |                       |
| Financiamentos - Finame                 | 0,00          | 32.674,01     | -32.674,01     |                |                       |
| Duplicatas Descontadas                  | 71.615.425,04 | 81.584.477,26 | -9.969.052,22  |                |                       |
| Encargos Financeiros a Transcorrer      | 3.585.035,14  | 404.010,46    | 3.181.024,68   | -29.511.844,64 |                       |
| <b>Obrigacoes Trabalhistas</b>          |               |               |                |                |                       |
| Folha De Pagamento De Empregados        | 11.076.666,82 | 13.316.609,06 | -2.239.942,24  |                |                       |
| Pro-labore a Pagar                      | 480.156,36    | 1.036.664,71  | -556.508,35    |                |                       |
| Encargos Sociais a Pagar                | 1.732.137,38  | 25.293.006,67 | -23.560.869,29 | -26.357.319,88 |                       |
| <b>Obrigacoes Tributarias</b>           |               |               |                |                |                       |
| Impostos Retidos a Recolher             | 25.135,38     | 3.638.059,74  | -3.612.924,36  |                |                       |
| Impostos e Contribuicoes Sobre o Lucro  | 0,00          | 105.055,21    | -105.055,21    |                |                       |
| Impostos e Contribuicoes Sobre Receita  | 21.679.851,83 | 23.308.594,88 | -1.628.743,05  |                |                       |
| Demais Impostos e Contribuicoes         | 63.548,08     | 314.070,12    | -250.522,04    |                |                       |
| Contribuicoes Retidas Fonte a Recohe    | 2.908,81      | 104.866,02    | -101.957,21    | -5.699.201,87  |                       |
| <b>Contas a Pagar</b>                   |               |               |                |                |                       |
| Contas De Empresas Publicas             | 2.187.287,35  | 4.781.115,49  | -2.593.828,14  |                |                       |
| Seguros a Pagar                         | 45.094,07     | 90.423,32     | -45.329,25     |                |                       |
| Comissoes S/vendas a Pagar              | 2.796.042,65  | 3.042.142,80  | -246.100,15    |                |                       |
| Parcelamentos a Pagar                   | 14.756.801,47 | 15.413.939,96 | -657.138,49    |                |                       |
| Demais Contas a Pagar                   | 3.626.429,93  | 4.120.400,53  | -493.970,60    | -4.036.366,63  |                       |
| <b>Credores da Recuperacao Judicial</b> |               |               |                |                |                       |
| Credores da Recuperacao Judicial        | 51.182.971,70 | 0,00          | 51.182.971,70  | 51.182.971,70  | -26.682.786,55        |
| <b>NAO CIRCULANTE</b>                   |               |               |                |                |                       |
| <b>Emprestimos e Financiamentos</b>     |               |               |                |                |                       |
| Emprestimos e Financiamentos Bancarios  | 0,00          | 12.360.272,22 | -12.360.272,22 | -12.360.272,22 |                       |
| <b>Contas a Pagar</b>                   |               |               |                |                |                       |
| Parcelamento a Pagar                    | 0,00          | 22.582.166,83 | -22.582.166,83 | -22.582.166,83 |                       |
| <b>Emprestimos de Pessoas Ligadas</b>   |               |               |                |                |                       |
| Emprestimos de Pessoas Ligadas          | 6.149.979,31  | 32.603.968,76 | -26.453.989,45 | -26.453.989,45 |                       |
| <b>Obrigacoes Trabalhistas</b>          |               |               |                |                |                       |

*Kelly Cristina Bombonato*



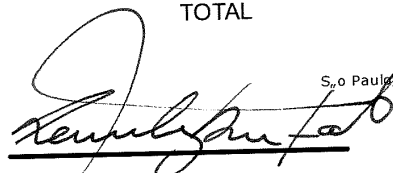
|  |                |               |                |                |                 |
|--|----------------|---------------|----------------|----------------|-----------------|
| Encargos Sociais a Pagar               | 0,00           | 20.090.434,80 | -20.090.434,80 | -20.090.434,80 |                 |
| Credores da Recuperação Judicial       |                |               |                |                |                 |
| Credores da Recuperação Judicial       | 0,00           | 51.182.971,70 | -51.182.971,70 | -51.182.971,70 | -132.669.835,00 |
| <b>PATRIMONIO LIQUIDO</b>              |                |               |                |                |                 |
| Capital                                |                |               |                |                |                 |
| Capital Social                         | 0,00           | 14.300.000,00 | -14.300.000,00 | -14.300.000,00 |                 |
| Reservas                               |                |               |                |                |                 |
| Ajustes De Avaliação Patrimonial       | 0,00           | 47.893.727,96 | -47.893.727,96 | -47.893.727,96 |                 |
| Lucros Ou Prejuízos Acumulados         |                |               |                |                |                 |
| Lucros Ou Prejuízos Acumulados         | 151.079.642,00 | 41.589.746,59 | 109.489.895,41 | 109.489.895,41 | 47.296.167,45   |
| <b>TOTAL DO PASSIVO</b>                |                |               |                |                | -112.056.454,10 |
| <b>RECEITAS</b>                        |                |               |                |                |                 |
| <b>RECEITAS OPERACIONAIS</b>           |                |               |                |                |                 |
| Receita Operacional Bruta              |                |               |                |                |                 |
| Receitas Com Vendas                    | 73.073.251,92  | 95.959.458,06 | -22.886.206,14 | -22.886.206,14 |                 |
| Deduções Das Receitas Com Vendas       |                |               |                |                |                 |
| Devoluções De Vendas                   | 5.152.715,11   | 4.552.617,36  | 600.097,75     |                |                 |
| Descontos e Abatimentos Concedidos     | 1.750.271,02   | 999.046,24    | 751.224,78     |                |                 |
| Tributos e Contribuições S/vendas      | 17.315.493,25  | 13.769.722,19 | 3.545.771,06   | 4.897.093,59   |                 |
| Receitas Financeiras                   |                |               |                |                |                 |
| Receitas Com Atualizações              | 0,00           | 5.774,56      | -5.774,56      |                |                 |
| Ganhos Com Aplicações Financeiras      | 162,94         | 164,22        | -1,28          |                |                 |
| Juros e Descontos Obtidos              | 293.068,43     | 318.232,86    | -25.164,43     | -30.940,27     |                 |
| Outras Receitas Operacionais           |                |               |                |                |                 |
| Receitas Eventuais                     | 1.528.912,62   | 2.406.569,09  | -877.656,47    | -877.656,47    | -18.897.709,29  |
| <b>OUTRAS RECEITAS</b>                 |                |               |                |                |                 |
| Alienação De Bens Permanentes          |                |               |                |                |                 |
| Alienação De Imobilizado               | 698.000,00     | 780.000,00    | -82.000,00     | -82.000,00     | -82.000,00      |
| <b>TOTAL</b>                           |                |               |                |                | -18.979.709,29  |
| <b>CUSTOS E DESPESAS</b>               |                |               |                |                |                 |
| <b>CUSTOS</b>                          |                |               |                |                |                 |
| Custos Das Mercadorias Vendidas        |                |               |                |                |                 |
| Custos Das Mercadorias Vendidas        | 43.383,51      | 30.759,12     | 12.624,39      | 12.624,39      |                 |
| Custo Dos Produtos Vendidos            |                |               |                |                |                 |
| Estoque Inicial D/produtos Em Elaborac | 534.101,87     | 239.720,09    | 294.381,78     |                |                 |
| Custo Da Mão-de-obra Direta            | 9.309.370,06   | 6.692.944,02  | 2.616.426,04   |                |                 |
| Gastos Gerais De Fabricação            | 8.299.975,85   | 5.954.532,70  | 2.345.443,15   |                |                 |
| Estoque Final De Produtos Em Elaboraca | 262.100,76     | 866.887,35    | -604.786,59    |                |                 |

*Handwritten signature and mark*

Documento assinado digitalmente, conforme MP nº 2.200-2/2001, Lei nº 11.419/2006, resolução do Projudi, do TJPR/OE  
 Validação deste em <https://projudi.tjpr.jus.br/projudi/> - Identificador: P:J8RV 5HARD Y2SQH JAN33

|   |               |               |               |               |               |
|---|---------------|---------------|---------------|---------------|---------------|
| Custo Dos Produtos Vendidos             | 79.864.640,72 | 70.340.343,11 | 9.524.297,61  | 14.175.761,99 | 14.188.386,38 |
| <b>DESPESAS</b>                         |               |               |               |               |               |
| Despesas Operacionais - Comerciais      |               |               |               |               |               |
| Despesas Trabalhistas                   | 3.452.745,28  | 2.584.345,13  | 868.400,15    |               |               |
| Encargos Sociais                        | 1.026.957,60  | 727.432,00    | 299.525,60    |               |               |
| Despesas Gerais Comerciais              | 7.878.850,01  | 5.939.068,31  | 1.939.781,70  | 3.107.707,45  |               |
| Despesas Operacionais - Administrativas |               |               |               |               |               |
| Despesas Trabalhistas                   | 2.030.008,30  | 1.419.942,44  | 610.065,86    |               |               |
| Encargos Sociais                        | 645.027,84    | 440.148,77    | 204.879,07    |               |               |
| Despesas Gerais Administrativas         | 3.642.575,03  | 2.885.317,57  | 757.257,46    | 1.572.202,39  |               |
| Despesas Operacionais - Financeiras     |               |               |               |               |               |
| Juros e Descontos                       | 5.258.914,44  | 3.961.817,90  | 1.297.096,54  | 1.297.096,54  |               |
| Despesas Operacionais - Tributarias     |               |               |               |               |               |
| Impostos,taxas e Contribuicoes          | 651.018,69    | 553.141,72    | 97.876,97     |               |               |
| Multas                                  | 59.796,19     | 45.374,04     | 14.422,15     | 112.299,12    | 6.089.305,50  |
| <b>CONTAS DE FECHAMENTO DE BALANCO</b>  |               |               |               |               |               |
| Resultado Liquido Do Exercicio          |               |               |               |               |               |
| Resultado Liquido Do Exercicio          | 85.661.578,54 | 86.959.561,13 | -1.297.982,59 | -1.297.982,59 | -1.297.982,59 |
|   |               |               | <b>TOTAL</b>  |               | 18.979.709,29 |
| <b>EXTRAPATRIMONIAL</b>                 |               |               |               |               |               |
| <b>CONTAS DE SALDO DEVEDOR</b>          |               |               |               |               |               |
| Contas De Saldo Devedor                 |               |               |               |               |               |
| Comodato                                | 496.918,09    | 0,00          | 496.918,09    | 496.918,09    | 496.918,09    |
| <b>CONTAS DE SALDO CREDOR</b>           |               |               |               |               |               |
| Contas De Saldo Credor                  |               |               |               |               |               |
| Comodato                                | 0,00          | 496.918,09    | -496.918,09   | -496.918,09   | -496.918,09   |
|   |               |               | <b>TOTAL</b>  |               | 0,00          |

  
 MARCELO ALCANTARA FERNANDES

  
 S.º Paulo/SP., 31/12/2022  
 LUIZ SERGIO RUFATO  
 PR014603/O





RECUPERAÇÃO JUDICIAL DE  
PRODUTOS ALIMENTÍCIOS ARAPONGAS S/A

CNPJ: 75.404.814/0001-90

**Prodasa**


1º VARA CÍVEL DE ARAPONGAS/PR  
PROCESSO: 0006182-11.2021.8.16.0045

**DOC | B**

**PRESTAÇÃO DE CONTAS  
DIP FINANCING**

2022

**DEZEMBRO**



# ESTRUTURA DE FLUXO DE CAIXA PRODASA

|    | PREV           | REAL  | PREV   | REAL  | PREV   | REAL  | PREV   | REAL  | PREV   | REAL  | PREV   | REAL  | PREV   | REAL  | PREV   | REAL  | PREV   | REAL  |       |
|----|----------------|-------|--------|-------|--------|-------|--------|-------|--------|-------|--------|-------|--------|-------|--------|-------|--------|-------|-------|
|    | abr/22         |       | mai/22 |       | jun/22 |       | jul/22 |       | ago/22 |       | set/22 |       | out/22 |       | nov/22 |       | dez/22 |       |       |
| 1  | REC. BRUTAS    | 7,20  | 3,30   | 7,92  | 3,81   | 8,71  | 8,69   | 9,67  | 7,90   | 10,15 | 9,59   | 10,66 | 9,19   | 11,09 | 7,35   | 11,53 | 7,67   | 9,23  | 8,54  |
| 2  | REC. OPERAC.   | 7,20  | 3,30   | 7,92  | 3,81   | 8,71  | 8,69   | 9,67  | 7,90   | 10,15 | 9,59   | 10,66 | 9,19   | 11,09 | 7,35   | 11,53 | 7,67   | 9,23  | 8,54  |
| 3  | T.D.C.F.       | 0,19  | 0,52   | 0,21  | 0,50   | 0,23  | 0,28   | 0,26  | 0,30   | 0,27  | 0,38   | 0,90  | 0,40   | 0,94  | 0,35   | 0,97  | 0,29   | 0,78  | 0,37  |
| 4  | C.FINANC.      | 0,19  | 0,48   | 0,21  | 0,46   | 0,23  | 0,23   | 0,26  | 0,29   | 0,27  | 0,33   | 0,28  | 0,36   | 0,29  | 0,29   | 0,31  | 0,28   | 0,25  | 0,36  |
| 5  | TIBUTOS        |       | 0,04   |       | 0,04   |       | 0,05   |       | 0,01   |       | 0,05   | 0,62  | 0,04   | 0,64  | 0,06   | 0,67  | 0,01   | 0,53  | 0,01  |
| 6  | REC. LÍQUIDAS  | 7,01  | 2,78   | 7,71  | 3,31   | 8,48  | 8,41   | 9,41  | 7,60   | 9,88  | 9,21   | 9,76  | 8,79   | 10,15 | 7,00   | 10,56 | 7,38   | 8,45  | 8,17  |
| 7  | C.VARIÁVEIS    | 4,12  | 1,96   | 4,53  | 5,21   | 4,99  | 4,80   | 5,53  | 4,70   | 5,81  | 6,24   | 6,10  | 5,65   | 6,35  | 4,78   | 6,60  | 4,79   | 5,28  | 4,13  |
| 8  | CPVMV          | 3,86  | 1,80   | 4,25  | 4,83   | 4,67  | 4,50   | 5,19  | 4,50   | 5,44  | 5,90   | 5,72  | 5,30   | 5,95  | 4,48   | 6,18  | 4,54   | 4,95  | 3,88  |
| 9  | VENDAS         | 0,26  | 0,16   | 0,29  | 0,38   | 0,31  | 0,30   | 0,35  | 0,20   | 0,37  | 0,34   | 0,38  | 0,35   | 0,40  | 0,30   | 0,42  | 0,25   | 0,33  | 0,25  |
| 10 | MARG. CONT.    | 2,89  | 0,82   | 3,18  | -1,90  | 3,50  | 3,61   | 3,88  | 2,90   | 4,07  | 2,97   | 3,66  | 3,14   | 3,81  | 2,22   | 3,96  | 2,59   | 3,17  | 4,04  |
| 11 | C.FIXOS        | 2,51  | 2,14   | 2,54  | 2,46   | 2,56  | 2,16   | 2,59  | 2,63   | 2,62  | 2,59   | 2,97  | 2,49   | 3,00  | 2,23   | 3,69  | 2,46   | 3,73  | 2,46  |
| 12 | PESSOAL        | 0,91  | 1,12   | 0,92  | 0,71   | 0,93  | 0,64   | 0,94  | 0,71   | 0,95  | 0,72   | 1,29  | 0,71   | 1,30  | 0,70   | 1,97  | 0,96   | 1,99  | 0,96  |
| 13 | OCUPAÇÃO       | 0,01  | 0,01   | 0,01  | 0,01   | 0,01  | 0,01   | 0,01  | 0,01   | 0,01  | 0,01   | 0,01  | 0,01   | 0,01  | 0,01   | 0,01  | 0,01   | 0,01  | 0,01  |
| 14 | SERVIÇOS       | 0,13  | 0,24   | 0,13  | 0,20   | 0,13  | 0,17   | 0,13  | 0,18   | 0,13  | 0,16   | 0,14  | 0,14   | 0,14  | 0,10   | 0,14  | 0,02   | 0,14  | 0,15  |
| 15 | VEÍCULOS       | 0,65  | 0,32   | 0,66  | 0,70   | 0,66  | 0,53   | 0,67  | 0,72   | 0,68  | 0,74   | 0,68  | 0,69   | 0,69  | 0,57   | 0,70  | 0,63   | 0,70  | 0,63  |
| 16 | UTILIDADES     | 0,74  | 0,41   | 0,75  | 0,73   | 0,76  | 0,70   | 0,76  | 0,47   | 0,77  | 0,82   | 0,78  | 0,84   | 0,79  | 0,79   | 0,80  | 0,77   | 0,80  | 0,66  |
| 17 | COMUNICAÇÃO    | 0,00  | 0,00   | 0,00  | 0,00   | 0,00  | 0,00   | 0,00  | 0,00   | 0,00  | 0,00   | 0,00  | 0,00   | 0,00  | 0,00   | 0,00  | 0,00   | 0,00  | 0,00  |
| 18 | MATERIAIS      | 0,00  | 0,00   | 0,00  | 0,00   | 0,00  | 0,00   | 0,00  | 0,00   | 0,00  | 0,00   | 0,00  | 0,00   | 0,00  | 0,00   | 0,00  | 0,00   | 0,00  | 0,00  |
| 19 | MANUTENÇÃO     | 0,04  | 0,02   | 0,04  | 0,02   | 0,05  | 0,01   | 0,05  | 0,03   | 0,05  | 0,02   | 0,05  | 0,02   | 0,05  | 0,02   | 0,05  | 0,03   | 0,05  | 0,02  |
| 20 | OUTROS CF      | 0,03  | 0,02   | 0,03  | 0,08   | 0,03  | 0,09   | 0,03  | 0,50   | 0,03  | 0,11   | 0,03  | 0,07   | 0,03  | 0,04   | 0,03  | 0,05   | 0,03  | 0,03  |
| 21 | EBITDA I       | 0,38  | -1,32  | 0,64  | -4,36  | 0,93  | 1,46   | 1,29  | 0,27   | 1,46  | 0,38   | 0,69  | 0,65   | 0,80  | -0,01  | 0,27  | 0,13   | -0,56 | 1,58  |
| 22 | SALDO NOP      | 2,74  | 3,65   | -0,72 | 1,05   | -1,32 | -0,68  | -1,32 | -0,90  | -0,51 | -0,62  | -0,51 | -0,40  | -0,50 | 0,00   | -0,69 | -0,40  | -0,69 | -0,80 |
| 23 | RECEITAS NOP   | 6,00  | 3,85   | 1,00  | 2,15   | 0,00  | 0,00   | 0,00  | 0,00   | 0,00  | 0,00   | 0,00  | 0,00   | 0,00  | 0,00   | 0,00  | 0,00   | 0,00  | 0,00  |
| 24 | DIP+ATIVOS     | 6,00  | 3,85   | 1,00  | 2,15   |       |        |       |        |       |        |       |        |       |        |       |        |       |       |
| 25 | DESPESAS NOP   | 3,26  | 0,20   | 1,72  | 1,10   | 1,32  | 0,68   | 1,32  | 0,90   | 0,51  | 0,62   | 0,51  | 0,40   | 0,50  | 0,00   | 0,69  | 0,40   | 0,69  | 0,80  |
| 26 | INVEST         | 0,26  |        | 0,42  |        | 0,42  |        | 0,42  |        | 0,41  |        | 0,41  |        | 0,40  |        | 0,59  |        | 0,59  |       |
|    | MULTI ADIANT   | 0,05  |        | 0,21  |        | 0,21  |        | 0,20  |        | 0,20  |        | 0,20  |        | 0,19  |        | 0,19  |        | 0,18  |       |
|    | MULTI DIP      | 0,15  |        | 0,15  | 0,16   | 0,15  |        | 0,15  | 0,32   | 0,15  | 0,16   | 0,15  | 0,16   | 0,15  | 0,16   | 0,25  | 0,25   | 0,25  | 0,25  |
|    | LATACHE        | 0,06  |        | 0,06  |        | 0,06  |        | 0,06  |        | 0,06  |        | 0,06  |        | 0,06  |        | 0,16  |        | 0,15  |       |
|    | MULTI+LATACHE  |       |        |       |        |       |        |       |        |       |        |       |        |       |        |       |        |       |       |
|    | VALOREM        |       |        |       |        | 0,50  |        | 0,50  |        | 0,50  |        | 0,50  |        | 0,50  |        | 0,50  |        | 0,50  | 0,50  |
| 27 | ESTOQUE REG.   | 1,20  |        | 0,40  |        | 0,40  | 0,40   | 0,40  | 0,40   |       | 0,40   |       | 0,40   |       |        | 0,40  |        |       | 0,80  |
| 28 | C.P. ATRASO    | 1,70  | 0,20   | 0,80  | 1,10   | 0,40  | 0,28   | 0,40  | 0,50   |       | 0,22   |       |        |       |        |       |        |       |       |
| 29 | CONT./RJ/FISCO | 0,10  |        | 0,10  |        | 0,10  |        | 0,10  |        | 0,10  |        | 0,10  |        | 0,10  |        | 0,10  |        | 0,10  |       |
| 30 | RESULTADO      | 3,11  | 2,33   | -0,08 | -3,31  | -0,39 | 0,78   | -0,03 | -0,63  | 0,95  | -0,24  | 0,18  | 0,25   | 0,30  | -0,01  | -0,42 | -0,27  | -1,25 | 0,78  |
| 21 | SALDO INICIAL  | 0,00  | 1,00   | 2,00  | 3,00   | 4,00  | 5,00   | 6,00  | 7,00   | 8,00  | 9,00   | 10,00 | 11,00  | 12,00 | 13,00  | 14,00 | 15,00  | 16,00 | 17,00 |
| 32 | ENTRADAS       | 13,20 | 7,15   | 8,92  | 5,96   | 8,71  | 8,69   | 9,67  | 7,90   | 10,15 | 9,59   | 10,66 | 9,19   | 11,09 | 7,35   | 11,53 | 7,67   | 9,23  | 8,54  |
| 33 | SAÍDAS         | 10,09 | 4,82   | 9,00  | 9,27   | 9,10  | 7,92   | 9,70  | 8,53   | 9,21  | 9,83   | 10,48 | 8,94   | 10,79 | 7,36   | 11,95 | 7,94   | 10,47 | 7,76  |
| 34 | SALDO FINAL    | 3,11  | 3,33   | 1,92  | -0,30  | 3,61  | 5,78   | 5,97  | 6,37   | 8,95  | 8,76   | 10,18 | 11,25  | 12,30 | 12,99  | 13,58 | 14,73  | 14,75 | 17,78 |

PROJUDI - Processo: 0006182-11.2021.8.16.0045 - Ref. mov. 381.2 - Assinado digitalmente por Kelly Cristina Bombonato  
 01/03/2023: JUNTADA DE PETIÇÃO DE COMPROVANTE E/OU DOCUMENTO DA PARTE. Arq: Anexo



Documento assinado digitalmente, conforme MP nº 2.200-2/2001, Lei nº 11.419/2006, resolução do Projudi, do TJPR/OE  
 Validação deste em <https://projudi.tjpr.jus.br/projudi/> - Identificador: PJ8RV 5HARD Y2SQH JAN33

### OBSERVAÇÕES RELEVANTES

Linha 1 - Entrada de recursos da DIP Finance começou a ocorrer no final do mês de abril/22 de forma parcelada, sendo investido a primeira parcela do recurso para quitar a folha de pagamento recorrente e em atraso, e a compra de MP em menor quantidade. Como a entrada ocorreu após a previsão do fluxo, houve delay para retorno ao mercado e consequentemente um período maior para o crescimento de vendas.

Linha 4 - Custo financeiro não atingiu o valor desejado, devido a entrada de recurso ocorrer de forma mais morosa, após todo o a totalização da entrada do recurso, houve o ajuste esperado

Linha 8 - A compra de MP vem acontecendo de acordo com o faturamento e a atualização do estoque regulador.

Linha 12 - Não houveram contratações, aguardando a abertura de novos mercados e regiões para atendimento, locais que a recuperanda havia perdido mercado.

Linha 24 - Entrada do DIP ocorreu parcial, sendo a primeira parcela, adiantada na forma de Intercia, após deferimento, anterior a sua liberação. Com a entrada em sua totalidade foi liquidada a intercia e recompras que estavam pendentes.

Linha 26 - Pagamento proposto no total de 650 mil no período não foram realizadas, devido a junção do crédito da Latache pela Multiplica aguardando a liberação da averbação da garantia para que seja realizada a CCB para o pagamento, que deve ocorrer no mês de novembro. Inclusão do pagamento a Valorem, de fomento e recompra de títulos realizado anterior a aprovação do DIP.

Linha 27 - Estoque regulador começou a ser construído após a entrega de pedidos pendentes, e regularização do funcionamento do parque fabril, com MP para funcionamento diário e retorno de todos os colaboradores.

Linha 28 - o FCX foi desenvolvido prevendo a entrada dos recursos da DIP no início do mês de abril, não entrando os recursos no prazo planejado, o pagamento de contas em atraso, foi remanejado, para não prejudicar a entrada de MP e pagtos em atraso de colaboradores

linha 29 - Pagamento da dívida fiscal, está aguardando o parcelamento ( transação para os débitos da RFB e PGFN nos termos da portaria 675/2022 (PGFN) e 208(RFB) ) e utilizará parte do seu prejuízo fiscal para a devida amortização dos referidos débitos, incluindo a tributação recorrente. Decisão prevista de ser deferida em dezembro/22.







RECUPERAÇÃO JUDICIAL DE  
PRODUTOS ALIMENTÍCIOS ARAPONGAS S/A

CNPJ: 75.404.814/0001-90

**Prodasa**

1º VARA CÍVEL DE ARAPONGAS/PR  
PROCESSO: 0006182-11.2021.8.16.0045

**DOC | C**

**PRESTAÇÃO DE CONTAS  
VENDA DE VEÍCULOS**

2022

**DEZEMBRO**



Recebemos de PRODUTOS ALIMENTICIOS ARAPONGAS SA PRODASA os produtos e/ou serviços constantes da Nota Fiscal Eletrônica indicada ao lado.  
Emissão: 22/12/2022 Dest/Rem: DIONISIO MARRONI Valor Total: 41.000,00

DATA DO RECEBIMENTO

IDENTIFICAÇÃO E ASSINATURA DO RECEBEDOR

23/12/2022

*Dionisio Marroni*

NF-e  
Nº 000.703.725  
Série 001





COAMO AGROINDUSTRIAL COOPERATIVA (3/249)  
 AREA RURAL - ROD BR 487, KM 197, SN  
 AREA RURAL DE CAMPO MOURAO - CAMPO MOURAO - PR N° 000.396.115 FL 1/1  
 CEP: 87.314-899 TELEFONE: (44) 3599-8000 SÉRIE 8

**DANFE**  
 Documento Auxiliar  
 da Nota Fiscal Eletrônica

0 - ENTRADA **1**  
 1 - SAIDA

CHAVE DE ACESSO



|                                     |                                 |                            |   |  |  |
|-------------------------------------|---------------------------------|----------------------------|---|--|--|
| NATUREZA DA OPERAÇÃO<br>VENDA (501) |                                 |                            | CHAVE DE ACESSO PARA CONSULTA DE AUTENTICIDADE NO SITE: www.nfe.fazenda.gov.br/portal<br>4122 1275 9043 8302 0076 5500 8000 3961 1515 0365 7642 |  |  |
| INSCRIÇÃO ESTADUAL<br>9059832619    | INSC. EST. DO SUBST. TRIBUTÁRIO | CNPJ<br>75.904.383/0200-76 | PROTOCOLO DE AUTORIZAÇÃO DE USO<br>141.220.311.412.131 - 22/12/2022 21:33:40  |  |  |

|   |            |  |                                  |
|---|------------|--|----------------------------------|
| DESTINATÁRIO / REMETENTE<br>RAZÃO SOCIAL<br>PROD ALIMENT ARAPONGAS SA PRODASA |            | CNPJ / CPF<br>75.404.814/0003-52         | DATA DA EMISSÃO<br>22/12/2022    |
| ENDEREÇO<br>AVENIDA MARACANA, 4289  |            | BAIRRO / DISTRITO<br>PARQUE INDUSTRIAL I | CEP<br>86.703-000                |
| MUNICÍPIO<br>ARAPONGAS  | FONE / FAX | UF<br>PR                                 | INSCRIÇÃO ESTADUAL<br>6280123690 |
|   |            | HORA DA SAÍDA / ENTRADA<br>21:33:27      |                                  |

| FATURA / DUPLICATAS | VENCIMENTO | VALOR | VENCIMENTO | VALOR | VENCIMENTO | VALOR | VENCIMENTO | VALOR | VENCIMENTO | VALOR |
|---------------------|------------|-------|------------|-------|------------|-------|------------|-------|------------|-------|
|                     |            |       |            |       |            |       |            |       |            |       |

|                    |  |                         |  |               |  |                                  |  |                            |  |                          |  |
|--------------------|--|-------------------------|--|---------------|--|----------------------------------|--|----------------------------|--|--------------------------|--|
| CÁLCULO DO IMPOSTO |  | BASE DE CÁLCULO DO ICMS |  | VALOR DO ICMS |  | BASE DE CÁLCULO DO ICMS SUBSTIT. |  | VALOR DO ICMS SUBSTITUIÇÃO |  | VALOR TOTAL DOS PRODUTOS |  |
| 81.740,00          |  | 9.808,80                |  | 0,00          |  | 0,00                             |  | 0,00                       |  | 81.740,00                |  |
| VALOR DO FRETE     |  | VALOR DO SEGURO         |  | DESCONTO      |  | OUTRAS DESPESAS ACESSÓRIAS       |  | VALOR DO IPI               |  | VALOR TOTAL DA NOTA      |  |
| 0,00               |  | 0,00                    |  | 0,00          |  | 0,00                             |  | 0,00                       |  | 81.740,00                |  |

|                                       |         |                    |           |             |                  |                    |          |
|---------------------------------------|---------|--------------------|-----------|-------------|------------------|--------------------|----------|
| TRANSPORTADOR / VOLUMES TRANSPORTADOS |         | FRETE POR CONTA DE |           | CÓDIGO ANTT | PLACA DO VEÍCULO | UF                 | CNPJ/CPF |
| RAZÃO SOCIAL                          |         | 4-Próprio Dest.    |           |             | AYQ2849          | PR                 |          |
| ENDEREÇO                              |         | MUNICÍPIO          |           | UF          |                  | INSCRIÇÃO ESTADUAL |          |
| QUANTIDADE DE VOLUMES                 | ESPÉCIE | MARCA              | NUMERAÇÃO | PESO BRUTO  |                  | PESO LÍQUIDO       |          |
| 1.220,00                              |         |                    |           | 30.573,200  |                  | 30.500,000         |          |

| DADOS DOS PRODUTOS / SERVIÇOS                        |  | NCM/SH   | CST  | CFOP | UNID | QUANTIDADE   | VLR. UNITÁRIO | VALOR TOTAL | B.CÁLC. ICMS | AL ICMS | VLR. ICMS |
|--|--|----------|------|------|------|--------------|---------------|-------------|--------------|---------|-----------|
| 2/0084024  | PARINHA DE TRIGO ANIELA INDUSTRIAL TIPO 2 SACA 25 KG | 11010010 | 500  | 5101 | SC25 | 1.220,00     | 67,00         | 81.740,00   | 81.740,00    | 12,00   | 9.808,80  |
| Resolucao do Senado Federal n. 13/2012, Numero da FC |  | DEFDFBFB | 1F00 | 41C5 | BF60 | FF35A3792D95 |               |             |              |         |           |

**DADOS ADICIONAIS**

INFORMAÇÕES COMPLEMENTARES  
 CONDIÇÃO DE PAGAMENTO: A VISTA  
 PIS/COFINS - TRIBUTADO A ALIQ. ZERO EM CONF. COM O ART. 1 DA LEI NR 10925/2004 REDAÇÃO DADA PELA LEI 12839/2013. (PRODUTOS DA CESTA BÁSICA)  
 CERTIFICADO DE CLASSIFICAÇÃO: 84024 - PR025674-3 A 156, LOTE: 222797, QUANTIDADE: 258,00  
 CERTIFICADO DE CLASSIFICAÇÃO: 84024 - PR025674-3 A 158, LOTE: 222798, QUANTIDADE: 952,00  
 PRODUTO: 84024, LOTE: 222806, QUANTIDADE: 10,00  
 NÚMERO DA ORDEM DE CARREGAMENTO 1  
 FAVOR CONFERIR AS MERCADORIAS NO ATO DO RECEBIMENTO NÃO ACEITAREMOS RECLAMAÇÕES POSTERIORES  
 PEDIDO COAMO: 2201320  
 MOTORISTA: ADRIANO GOBBO  
 PLACA DO CAVALO: AYQ2849 E PLACA DA CARRETA: AYT2070  
 DESTINATÁRIO: PRODUTOS ALIMENTÍCIOS ARAPONGAS SA PRODASA  
 NOME FANTASIA DO DESTINATÁRIO: PRODASA  
 MATRÍCULA DO DESTINATÁRIO: (9/5.658-0)

RESERVADO AO FISCO

Documento assinado digitalmente, conforme MP nº 2.200-2/2001, Lei nº 11.419/2006, resolução do Projudi, do TJPR/OE  
 Validação deste em https://projudi.tjpr.jus.br/projudi/ - Identificador: P:J8RV 5HARD Y2SQH JAN33

## TERMO DE RESPONSABILIDADE

Eu, Dionisio Marroni, portador do CPF 601.034.859-53, RG 4296066-4 SSP PR, assumo a responsabilidade civil e criminal pela aquisição do veículo abaixo descrito, no estado em que se encontra, e devidamente vistoriado por mim, bem como pelas multas de trânsito e impostos que vierem a ser cobrados a partir desta data, isentando totalmente a empresa PRODUTOS ALIMENTÍCIOS ARAPONGAS S/A – PRODASA contra Danos Materiais e Pessoais causados a terceiros ou qualquer tipo de ação movida pelos mesmos que envolva o referido veículo:  
VEÍCULO: VOLVO NL10 340 4X2 ANO: 1990 PLACA: AAP-9850

Por ser a expressão da verdade, firmo o presente Termo de Responsabilidade

Arapongas, 22 de dezembro de 2022

  
\_\_\_\_\_

Dionisio Marroni



**AUTORIZAÇÃO PARA TRANSFERÊNCIA DE VEÍCULO**  
 AUTORIZAÇÃO DO DEPARTAMENTO ESTADUAL DE TRANSITO-DETRAN,  
 TRANSFERIR O REGISTRO DESTE VEÍCULO PARA:

VALOR: R\$ **41.000,00--**

NOME DO COMPRADOR: **Dionisio Marroni**

R.G. **429606224 SESP. PR** / CGC: **601.034.859-53**

ENDEREÇO: **Est. Bandeirantes-Sítio São José**  
**Rural-CEP 86716-899-Arapongas-Pr.**

LOCAL E DATA: **Arapongas, 22 de dezembro de 2022.**

ASSINATURA DO PROPRIETÁRIO (VENDEDOR)

ATENÇÃO: O COMPRADOR SE ISENTA DE QUALQUER RESPONSABILIDADE ADMINISTRATIVA, CIVIL OU CRIMINAL, POR NÃO TER SE IDENTIFICADO PARA O SEU NOME, RECONHEÇO A RESPONSABILIDADE DE REGISTRO POR TER SE COMUNICADO PELO VENDEDOR, REMITENDO O DOCUMENTO AO DETRAN, APÓS DEVIDAMENTE PREENCHIDO E FINALIZADO.

ASSINATURA DO COMPRADOR

**TABELIONATO DE NOTAS**  
**ARAPONGAS - PR.**

**1º Tabelionato de Notas de Arapongas - PR**  
 Rua Bela Flor, 753 - fone (43) 3316-3188  
 RECONHEÇO por AUTENTICIDADE a(s) firma(s) de:  
 [LW6gk3F0]-MARCELO ALGANTARA FERNANDES...  
 Arapongas, 22 de dezembro de 2022  
 Em testemunho da verdade  
**ENIO MARQUES GUARDA**  
 TABELIONATO DE NOTAS  
 Selo: FNS0X7k6tYfNwSi-ZL458.DrSWLX  
 Consulta selo: <http://selo.tdn.pr.gov.br>



Lei: 13.226 de 18/07/2001  
**SELO FUNARREN**  
 Tabelionato de Notas  
 Exclusivo para  
 Autenticação de Cópia  
**FUL33455**

**TABELIONATO DE NOTAS**  
 ARAPONGAS - PARANA  
 FONE: (43) 3316 - 3188  
**22 DEZ. 2022**  
 Autentico a presente cópia registrada por ser uma reprodução fiel da apresentada do que dou fé.  
**Enio Marques Guarda**  
 Tabelião de Notas

|   |  |
|---|--|
| <b>REPÚBLICA FEDERATIVA DO BRASIL</b><br>MINISTÉRIO DAS CIDADES |  |
| DENATRAN<br>Nº: <b>7093678239</b>                               | DETRAN - PR<br>Nº: <b>01489096186</b>        |
| CERTIFICADO DE REGISTRO DE VEÍCULO                              |  |
| 01 VIA<br>COD. PERMANENTE: <b>52.576119-8</b>                   | PRÉTIOS: *****                               |
| PRODUTOS ALIMENTÍCIOS ARAPONGAS                                 |  |
| SA PRODASA  |  |
| AV MARACANA, 4289   |  |
| SALA PQ INDUSTRIAL  |  |
| 75-404-814/0003-52  | PLACA: <b>AAP-9850</b>                       |
| BFA LEASING SA ARREND MERCANTIL                                 | CHASSI: <b>9B VN2B2AULE626065</b>            |
| TRAV. C. TRATOR   | COMBUSTÍVEL: <b>DIESEL</b>                   |
| VOLVO/MLID 340  | ANO FAB: <b>1990</b><br>ANO MOD: <b>1990</b> |
| 340CV   | COR PREDOMINANTE: <b>BRANCA</b>              |
| MOTOR TD102F S130819618   | CATEGORIA: <b>BRANCA</b>                     |
| SEM RESERVA   | CATEGORIA: <b>BRANCA</b>                     |
| CMT=045/00T PBT=045/00T   | COR PREDOMINANTE: <b>BRANCA</b>              |
| ARAPONGAS/PR  | LOCAL: <b>ARAPONGAS</b>                      |
| DATA: <b>22/12/2022</b>   | DATA: <b>22/12/2022</b>                      |

Recebemos de PRODUTOS ALIMENTICIOS ARAPONGAS SA PRODASA os produtos e/ou serviços constantes da Nota Fiscal Eletrônica indicada ao lado.  
 Emissão: 22/12/2022 Dest/Rem: DIONISIO MARRONI Valor Total: 41.000,00


**NF-e**  
**Nº 000.703.725**  
**Série 001**

DATA DO RECEBIMENTO IDENTIFICAÇÃO E ASSINATURA DO RECEBEDOR

**PRODUTOS ALIMENTICIOS ARAPONGAS SA PRODASA**

**Prodasa**  
 AVENIDA MARACANA, 4289 - PARQUE INDUSTRIAL - ARAPONGAS - PR - CEP: 86703-000  
 Fone: (43)3276-1622

**DANFE**  
 Documento Auxiliar da Nota Fiscal Eletrônica  
 0 - ENTRADA 1 - SAÍDA **1**  
**Nº 000.703.725**  
**SÉRIE 001**  
**FOLHA 1/1**



CHAVE DE ACESSO  
**4122 1275 4048 1400 0352 5500 1000 7037 2512 2289 5769**

Consulta de autenticidade no portal nacional da NF-e  
[www.nfe.fazenda.gov.br/portal](http://www.nfe.fazenda.gov.br/portal) ou no site da Sefaz autorizadora

PROTOCOLO DE AUTORIZAÇÃO DE USO  
**141220311143377 22/12/2022 16:18:36**

NATUREZA DA OPERAÇÃO  
**VENDA**

INSCRIÇÃO ESTADUAL 6280123690 INSCRIÇÃO ESTADUAL DO SUBSTITUTO TRIBUTÁRIO CNPJ 75.404.814/0003-52

**DESTINATÁRIO / REMETENTE**

NOME / RAZÃO SOCIAL: DIONISIO MARRONI CNPJ / CPF: 601.034.859-53 DATA DA EMISSÃO: 22/12/2022

ENDEREÇO: EST BANDEIRANTES - SITIO SAO JOSE, SN RURAL BAIRRO / DISTRITO: CENTRO CEP: 86716-899 DATA DA SAÍDA: 22/12/2022

MUNICÍPIO: ARAPONGAS UF: PR TELEFONE / FAX: (43)99646-0046 INSCRIÇÃO ESTADUAL: HORA DA SAÍDA:

| CÁLCULO DO IMPOSTO      |                 |                                |                            | VALOR APROX. TRIBUTOS | VALOR TOTAL DOS PRODUTOS |
|-------------------------|-----------------|--------------------------------|----------------------------|-----------------------|--------------------------|
| BASE DE CÁLCULO DO ICMS | VALOR DO ICMS   | BASE DE CÁLCULO DO ICMS SUBST. | VALOR DO ICMS SUBST.       | 0,00 (0,00 %)         | 41.000,00                |
| 0,00                    | 0,00            | 0,00                           | 0,00                       |                       |                          |
| VALOR DO FRETE          | VALOR DO SEGURO | DESCONTO                       | OUTRAS DESPESAS ACESSÓRIAS | VALOR DO IPI          | VALOR TOTAL DA NOTA      |
| 0,00                    | 0,00            | 0,00                           | 0,00                       | 0,00                  | 41.000,00                |

**TRANSPORTADOR / VOLUMES TRANSPORTADOS**

NOME / RAZÃO SOCIAL: FRETE POR CONTA: 9 - SEM FRETE CÓDIGO ANTT: PLACA DO VEÍCULO: UF: CNPJ / CPF:

ENDEREÇO: MUNICÍPIO: UF: INSCRIÇÃO ESTADUAL:

QUANTIDADE: 1 ESPECIE: DIVERSOS MARCA: NUMERAÇÃO: PESO BRUTO: PESO LÍQUIDO:


| DADOS DOS PRODUTOS / SERVIÇOS |                                    |          |     |      |      |      |            |            |               |          |              |            |           |                 |                |
|-------------------------------|------------------------------------|----------|-----|------|------|------|------------|------------|---------------|----------|--------------|------------|-----------|-----------------|----------------|
| CÓDIGO PRODUTO                | DESCRIÇÃO DO PRODUTO / SERVIÇO     | NCM/SH   | CST | CFOP | UNID | QTD  | VALOR UNIT | VALOR DESC | VALOR LÍQUIDO | VALOR ST | B. CÁLC ICMS | VALOR ICMS | VALOR IPI | ALÍQUOTA % ICMS | ALÍQUOTA % IPI |
| 040600031                     | CAMINHAO VOLVO INTERC.NL10 340 4x2 | 87033110 | 041 | 5551 | KG   | 1,00 | 41000,0000 | 0,00       | 41000,00      | 0,00     | 0,00         | 0,00       | 0,00      | 0,00            | 0,00           |

**DADOS ADICIONAIS**

INFORMAÇÕES COMPLEMENTARES: NAO INCIDENCIA DO ICMS CFE ART 3, XIV DO RICMS PR/2017 TRA/C. TRATOR DIESEL MARCA/MODELO VOLVO/NL10 340 ANO DE FAB 1990 ANO MOD 1990 COR BRANCA PLACA AAP-9850 CHASSI 9BVN2B2A0LE626065 1-A VISTA DOWNLOAD DO ARQUIVO XML DISPONIVEL EM WWW.PRODASA.COM.BR. POR FAVOR. CONFIRA SUA MERCADORIA NO ATO DA ENTREGA. OBRIGADO. CONHECA NOSSO NOVO CANAL DE VENDAS EM WWW.PROFOODS.COM.BR

RESERVADO AO FISCO

Documento assinado digitalmente, conforme MP nº 2.200-2/2001, Lei nº 11.419/2006, resolução do Projudi, do TJPR/OE  
 Validação deste em <https://projudi.tjpr.jus.br/projudf/> - Identificador: P:J8RV 5HARD Y2SQH JAN33





DANF3E - DOCUMENTO AUXILIAR DA  
NOTA FISCAL ELETRONICA DE ENERGIA ELETRICA  
Copel Distribuição S.A.  
R Jose Izidoro Biazzetto, 158 - Bloco C - Mossungue  
CEP: 81200-240 - Curitiba - PR  
CNPJ 04.368.898/0001-06  
INSC. ESTADUAL 9023307399

Responsável pela Iluminação Pública: Município 0800 600 1428

Classificação: B2 Rural / Cultivo Outros Cereais Nao Especif  
Tipo de Fornecimento: Trifasico /50A

DATAS DE LEITURAS  
Leitura anterior: 04/11/2022  
Leitura atual: 05/12/2022  
Nº de dias: 31  
Próxima Leitura: 04/01/2023

Nome: DIONISIO MARRONI

UNIDADE CONSUMIDORA

55310524

Endereço: Est Bandeirantes - Sitio Sao Jose - Rural

CEP: 86716-899

Cidade: Araçongas - Estado: PR

CPF: 601.034.859-53

CÓDIGO DO CLIENTE

13624399



NOTA FISCAL No. 11229616 - SÉRIE 3 / DATA DE EMISSÃO: 06/12/2022

Consulte Chave de Acesso em:

<https://nf3e.fazenda.pr.gov.br/nf3e/NF3eConsulta?wsdl>

Chave de Acesso

4122 1204 3688 9800 0106 6600 3011 2296 1610 1922 3340

Protocolo de Autorização: 1412200011953630 - 06/12/2022 às 08:55:39America/Sao\_Paulo

| REF: MÊS / ANO | VENCIMENTO | TOTAL A PAGAR |
|----------------|------------|---------------|
| 12/2022        | 25/12/2022 | R\$473,07     |

| Itens de fatura            | Unid. | Quant. | Preço unit (R\$) com tributos | Valor (R\$) | PIS/COFINS | ICMS  | Tarifa unit. (R\$) | Tributo | Base de Cálculo (R\$) | Alíquota (%) | Valor (R\$) |
|----------------------------|-------|--------|-------------------------------|-------------|------------|-------|--------------------|---------|-----------------------|--------------|-------------|
| ENERGIA ELET CONSUMO       | kWh   | 752    | 0,314215                      | 236,29      | 10,73      | 42,53 | 0,243400           | ICMS    | 251,37                | 18%          | 45,24       |
| ENERGIA ELET USO SISTEMA   | kWh   | 752    | 0,309255                      | 232,56      | 12,87      | 0,00  | 0,292150           | COFINS  | 453,53                | 4,5510%      | 20,64       |
| SUBSIDIO TARIFARIO TE      | UN    | 11,69  | 1,289991                      | 15,08       | 0,68       | 2,71  | 1,000000           | PIS     | 453,53                | 0,9839%      | 4,47        |
| SUBSIDIO TARIFARIO TUSD    | UN    | 14,03  | 1,059159                      | 14,86       | 0,83       | 0,00  | 1,000000           |         |                       |              |             |
| SUBSIDIO TARIFARIO LIQUIDO | UN    | -1     | 25,720000                     | -25,72      |            |       |                    |         |                       |              |             |
| TOTAL                      |       |        |                               | 473,07      | 25,11      | 45,24 |                    |         |                       |              |             |

| HISTÓRICO DE CONSUMO / kWh |              |    |
|----------------------------|--------------|----|
| CONSUMO FATURADO           | Nº DIAS FAT. |    |
| DEZ22                      | 752          | 31 |
| NOV22                      | 751          | 30 |
| OUT22                      | 309          | 30 |
| SET22                      | 770          | 32 |
| AGO22                      | 768          | 30 |
| JUL22                      | 569          | 32 |
| JUN22                      | 765          | 30 |
| MAI22                      | 765          | 29 |
| ABR22                      | 1216         | 29 |
| MAR22                      | 727          | 32 |
| FEV22                      | 747          | 29 |
| JAN22                      | 778          | 30 |
| DEZ21                      | 868          | 32 |

| Medidor    | Grandezas   | Postos horários | Leitura Anterior | Leitura Atual | Const Medidor | Consumo kWh |
|------------|-------------|-----------------|------------------|---------------|---------------|-------------|
| 0210642472 | CONSUMO kWh | TP              | 53093            | 53845         | 1             | 752         |

Reservado ao Fisco

PERÍODO FISCAL: 06/12/2022

**6BCC.3611.E5EE.70FD.E464.10EF.1251.4523**

**REAVISO DE VENCIMENTO**

O débito sujeita ao corte a partir de 01/01/2023. O contrato é encerrado se mantido 3 meses em corte, além das demais cobranças conforme legislação. Atraso de 45 dias sujeita ao CADIN e valores de atividades acessórias podem ser excluídos. Eventual reaviso anterior permanece válido. Se pago, desconsidere.

| Referência | Valor (R\$) | Vencimento |
|------------|-------------|------------|
| 11/2022    | 492,93      | 25/11/2022 |

Caso o pagamento já tenha sido efetuado, desconsiderar o aviso.

LEITURA NAO FORNECIDA - LMR. FATURADO: MEDIA - LEIT PLURIMENSAL INCLUSO NA FATURA PIS R\$4,47 E COFINS R\$20,64 CONFORME RES. ANEEL 130/2005. A qualquer tempo pode ser solicitado o cancelamento de valores não relacionados à prestação do serviço de energia elétrica, como convênios e doações. Períodos Band.Tarif.: Verde:05/11-05/12

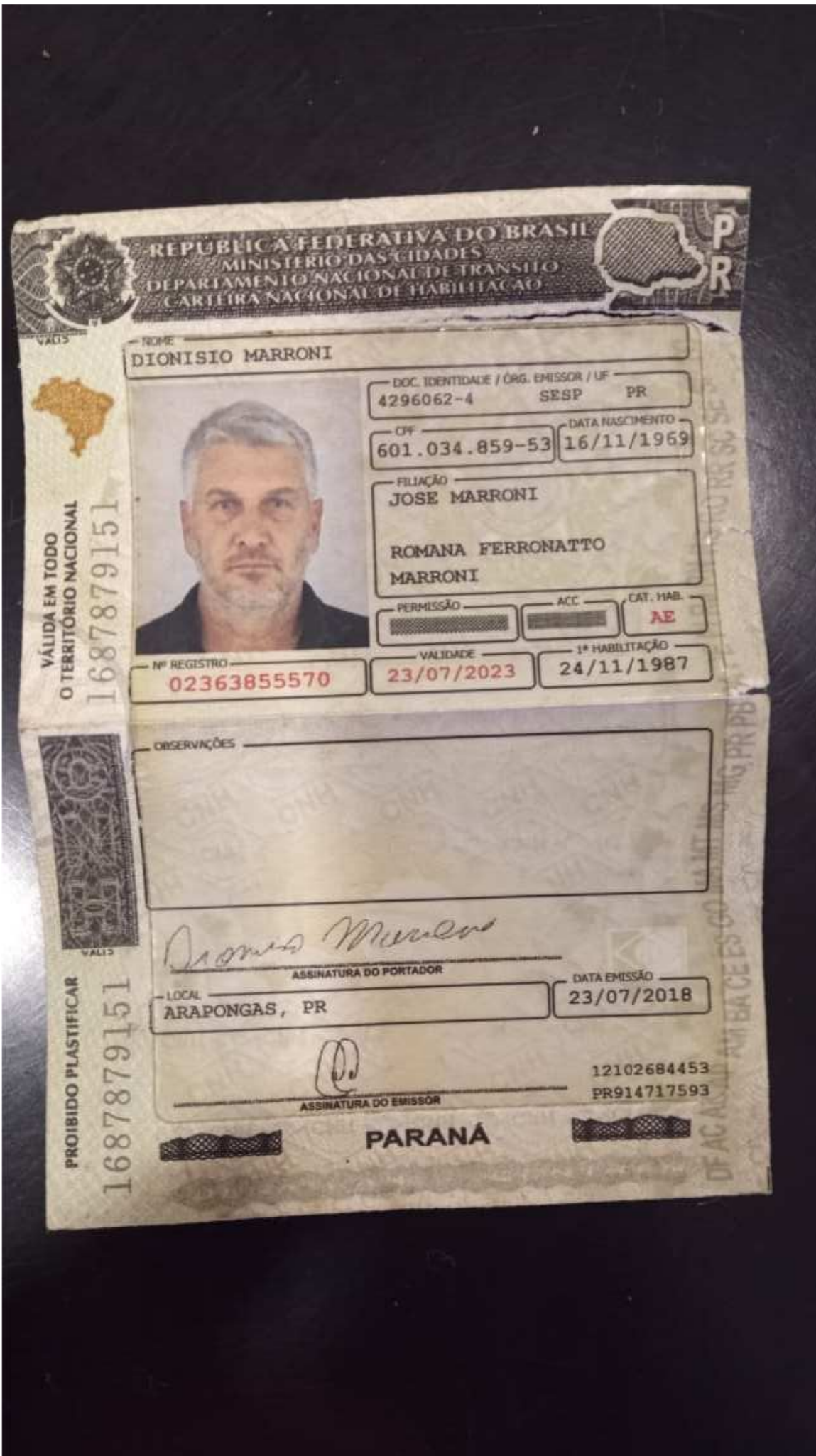
| UNIDADE CONSUMIDORA | MÊS REFERÊNCIA | VENCIMENTO | TOTAL A PAGAR |
|---------------------|----------------|------------|---------------|
| 55310524            | 12/2022        | 25/12/2022 | R\$473,07     |



Número da fatura: FAT-01-20223771922334-24

83650000044 730701110001 001010202230 771922334244


















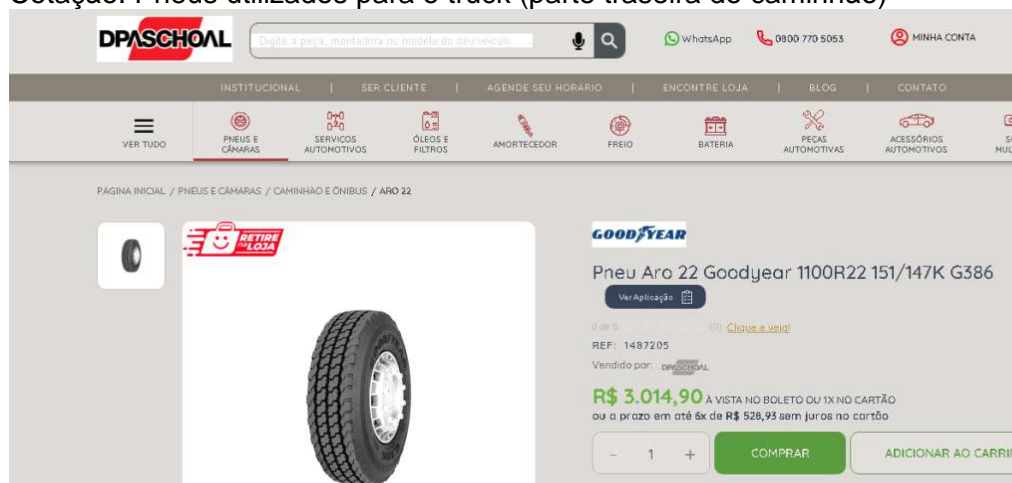


Placa AAP-9850 Vendido por R\$ 41.000,00 Fipe R\$ 45.981,00(20/12/2022)

Caminhão parado no estacionamento desde 04/12/2019. Leve degradação das partes pintadas(ferrugem) gabine, tanque de combustível. Caracterizando valor de referência abaixo da tabela Fipe.

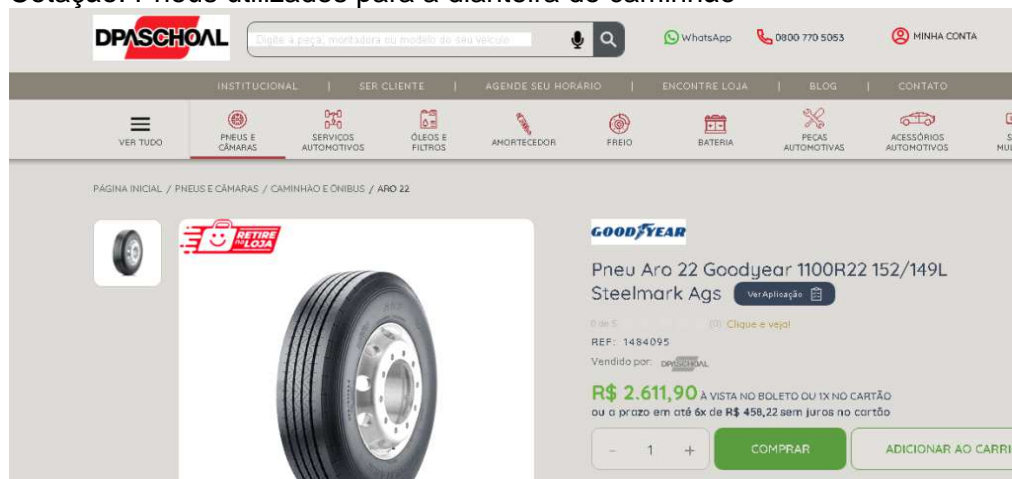
Caminhão serviu de doador de pneus para os caminhões que estavam rodando. Seus 4 pneus do truck(parte traseira do caminhão) e 2 pneus dianteiros foram substituídos por pneus considerados sem condições de uso. Seus 6 pneus precisavam ser substituídos para trabalhar.

Cotação: Pneus utilizados para o truck (parte traseira do caminhão)



The screenshot shows the DPASCHOAL website interface. At the top, there is a search bar and navigation links for WhatsApp, phone number (0800 770 5053), and 'MINHA CONTA'. Below the navigation bar, there are icons for various services: PNEUS E CÂMARAS, SERVIÇOS AUTOMOTIVOS, ÓLEOS E FILTROS, AMORTECEDOR, FREIO, BATERIA, PEÇAS AUTOMOTIVAS, and ACESSÓRIOS AUTOMOTIVOS. The main content area displays a Goodyear truck tire with the following details: 'Pneu Aro 22 Goodyear 1100R22 151/147K G386'. The price is listed as R\$ 3.014,90, with financing options available. The product is sold by DPASCHOAL.

Cotação: Pneus utilizados para a dianteira do caminhão



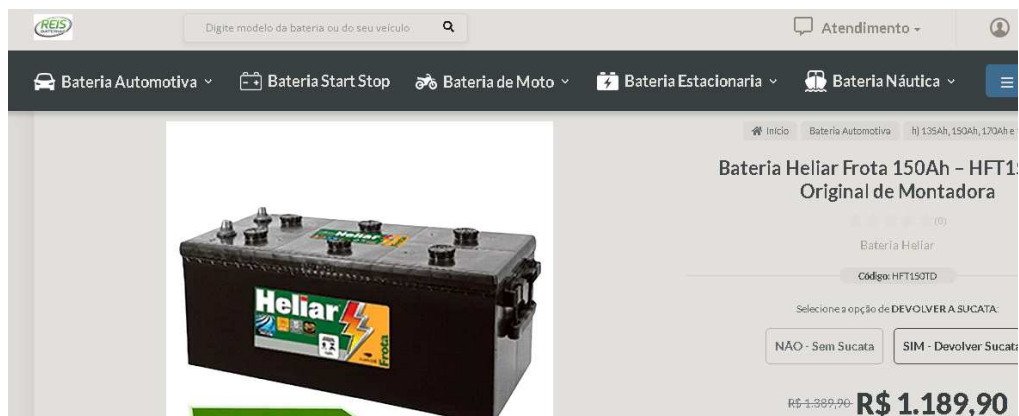
The screenshot shows the DPASCHOAL website interface. At the top, there is a search bar and navigation links for WhatsApp, phone number (0800 770 5053), and 'MINHA CONTA'. Below the navigation bar, there are icons for various services: PNEUS E CÂMARAS, SERVIÇOS AUTOMOTIVOS, ÓLEOS E FILTROS, AMORTECEDOR, FREIO, BATERIA, PEÇAS AUTOMOTIVAS, and ACESSÓRIOS AUTOMOTIVOS. The main content area displays a Goodyear truck tire with the following details: 'Pneu Aro 22 Goodyear 1100R22 152/149L Steelmark Ags'. The price is listed as R\$ 2.611,90, with financing options available. The product is sold by DPASCHOAL.

Investimento necessário, em pneus, para colocar o caminhão em condições de rodar:

**R\$ 17.283,40**

Cotação: Bateria não estava mais em funcionamento, devido ao tempo parado e não utilizada.





Investimento necessário, em bateria, para colocar o caminhão em funcionamento:  
**R\$ 1.189,00**

**Investimento total necessário para colocar o caminhão apto para trabalhar:  
R\$ 18.472,40**

